

creat de




Banca Națională
a Moldovei

cu suportul



USAID
DIN PARTEA POPORULUI
AMERICAN

 ***mia***



cuprins

3	25	39	57	75
	26	40	58	76
7		41	59	78
8	27			80
9	28		60	82
10		43		83
11	29	44	61	84
12		45	63	85
13		46	64	86
14	30	49	65	87
16	31		67	
18	32	51	68	
19	33	52	69	
	34	53	70	
22		54	71	
	36	55		
		56	72	
23	37		73	
24			74	
	38			

Introducere

viziune


O societate cashless, în care plățile instant sunt a doua natură și sunt prima metodă de plată care îți vine în minte.

misiune

Să oferim soluții simple de transfer și acceptare de plăți oricărui cetățean, ușor de accesat și simplu de utilizat.

poziționare

MIA Plăți Instant este destinată cetățenilor moderni care optează pentru soluții simple și intuitive. MIA promite tranzacții instant securizate și cu comisioane reduse. Soluția MIA se deosebește printr-o integrare profundă cu aplicațiile bancare, ceea ce îți asigură o metodă convenabilă de a primi și de a face plăți în câteva click-uri.



valori și credințe

Ne dorim o societate prosperă, fără obstacole și dificultăți în interacțiunile de plăți. O viață în care plățile sunt la fel de simple, precum ai număra — 1,2.

Simplitatea, utilitatea și comoditatea utilizării sunt cruciale, precum și încrederea și siguranța.

atribute și beneficii

- intuitiv și ușor de utilizat
- integrat în soluții existente
- comisioane reduse
- de încredere
- rapid
- sigur
- prietenos
- inovativ

tonalitate

Exprimarea noastră este directă, accesibilă, clară, concisă și prietenoasă. Comunicăm despre soluții complexe prin mesaje simple, înțelese de toți.

stilul de viață


Aducem simplitate fiecărei tranzacții. Plățile nu sunt un proces, sunt o extensie lipsită de efort a vieții de zi cu zi. Prin inovații și urmărind o experiență cât mai simplă și lipsită de obstacole, nu doar facilităm plăți — ci remodelăm modul în care societatea interacționează cu banii.

comportament

Fiecare plată e o promisiune onorată. Fiecare interacțiune e ghidată de dedicarea noastră pentru plăți instantane, intuitive și lipsite de obstacole. Pentru că timpul este valoros, plățile sunt imediate — indiferent dacă vrei să transmiți bani unui prieten sau să plătești pentru produse sau servicii, asigurând siguranță completă.

aspect și impresii


- colorat
- dinamic
- minimalist
- plin de viață
- agil
- plăcut
- ușor
- prietenos
- ilustrativ
- energetic
- expresiv
- memorabil



definiții

Unele noțiuni au sensuri diferite de cele cu care sunt asociate în dex, dar cu asociere contextuală valabilă în cadrul acestui ghid.

simbol



Configurația rigidă dintre 4 miare cu unghi și raport reciproc neschimbat.

logotip




Configurație dintre componenta textuală și simbol.

formă de susținere




Formă stilizată ce se folosește împreună cu logotipul pentru a-i spori vizibilitate sau pentru a-l evidenția.

miar






Un miar este un blob, un cerc, o parte componentă a simbolului, ce poate avea o viață independentă și i se poate dedica un caracter special.

miare



Compoziții diverse ce includ, dar nu se rezumă la simbol. Pot fi statice, dinamice, cu proporții de scară uniformă sau aleatorie.





logotip

versiune principală

Logotipul MIA este construcția specifică dintre simbol și componenta textuală. Simbolul oferă o oarecare posibilitate de variație și separație, precum și multitudinea de actori de pe piață, dar numele subliniază și declară definitiv apartenența. Înclinarea simbolului coincide cu cea a literelor și e un manifest al mișcării perpetue.

În versiunea principală miarele sunt de diferite culori, cele mai active fiind plasate în partea superioară.



versiune principală
policromă
pozitivă



versiune principală
monocromă
pozitivă



versiune principală
monocromă
negativă



versiune principală
policromă
negativă

versiune compactă

În cazurile în care nu va fi suficient loc disponibil pentru a folosi versiunea principală orizontală, sau compozițional e necesară o configurație pe verticală, se va apela la versiunea compactă dacă aceasta va oferi mărcii o vizibilitate mai bună.



versiune compactă
policromă
pozitivă



versiune compactă
policromă
negativă



versiune compactă
monocromă
pozitivă





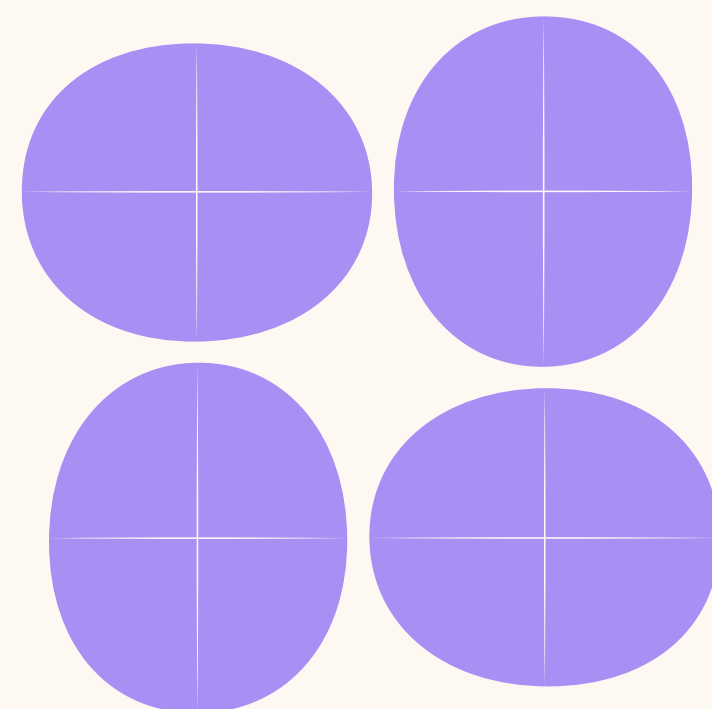
versiune compactă
monocromă
negativă

simbol

Miarele sunt forme încărcate cu semantică multiplă. Ele întruchipează, în primul rând, oamenii, apoi relațiile dinamice dintre ei. Una mia, una ție. Azi ofer, mâine primesc. Sau invers. Sau poate concomitent.

Oricum am percepe banii: în formă fizică, istoric asociați cu monede, sau digitali, la distanța unui click, ei sunt în continuă mișcare în roata veșnică a vieții economice.


Și aici ajungem la rădăcinile matematice ale denumirii. Numeric vorbind, MIA are trei zerouri și patru caractere.




construcție

Miarele de sus sunt deplasate înainte iar gradul de rotație este setat la 12° pentru a întruchipa o mișcare liberă și pentru a obține o formă ușor de recunoscut.

Alinierea cu excentric pe verticală compensează optic efectele create de formă și armonizează configurația principală.



Versiunea compactă, folosită mai rar, este centrată geometric pe verticală. Lățimea componentei textuale se încadrează în limitele extreme ale miarelor Stânga-Sus și Dreapta-Jos.



logotip cu tagline

MIA Plăți instant

Versiune cu tagline de bază, utilizată atunci când soluția este prezentată independent sau alături de alți actori din instituții financiare, OOH



MIA Creat de BNM

Versiune utilizată în comunicare instituțională, OOH etc. atunci când mențiunea „Plăți instant” este deja prezentă altfel, ca mesaj.



logotip principal
aliniere verticală

logotip principal
aliniere orizontală

logotip compact

Versiunea MIA fără tagline rămâne versiunea de bază folosită în comunicare pe canale proprii așa cum ar fi website, social media etc.

* Atunci când folosiți una dintre versiunile cu tagline, asigurați suficientă vizibilitate logotipului, consultând slide-ul următor cu dimensiuni minime.

dimensiuni minime



h*	logotip principal	cu tagline pe orizontală	cu tagline pe verticală	logotip compact	cu tagline
în materiale tipărite	3 mm	6 mm	13 mm	7mm	25 mm
în media digitală	24 px	48 px	104 px	60 px	377 px

Pentru a asigura vizibilitatea mărcii, aplicarea ei nu se va face în dimensiuni mai mici decât cele minime admise.

Fiecare configurare are dimensiune minimă proprie, în funcție de faptul dacă are sau nu tagline și unde este amplasat.

* valori pentru înălțime.

zonă de siguranță *versiune principală*

Atunci când marca este expusă într-un ansamblu cu alte materiale vizuale, respectarea zonei de siguranță va asigura citirea corectă a mărcii.

Zona de siguranță reprezintă distanțarea casei de încadrare cu un miar.



Folosind aceeași distanțare, se creează și forma de susținere a logotipului ce se aplică în diferite materiale de comunicare vizuală, așa cum va fi ilustrat ulterior.



zonă de siguranță *versiune compactă*



Și zona de siguranță a versiunii compacte reprezintă distanțarea casetei de încadrare cu un miar.



Forma de susținere a acestei versiuni va fi delimitată de jumătățile miarelor.

utilizări incorecte



Nu este permisă rotirea logotipului.



Nu este permisă schimbarea ordinii simbolului cu componenta textuală.



Nu este permisă oglindirea simbolului.



Nu este permisă distorsionarea logotipului.



Nu este permisă utilizarea logotipului pe fundaluri slab contrastante.



Nu este permisă afișarea logotipului ca contur.



Nu este permisă modificarea stilului de literă și scrierea cu alte fonturi.



Nu este permisă utilizarea logotipului cu text de culoarea unui miar din simbol împreună cu simbolul policrom.



Forma de susținere a fost micșorată mult sub zona minimă de siguranță.



Nu este permisă încălcarea zonei de siguranță de elemente străine.




Nu este permisă aplicarea efectelor de stilizare asupra logotipului.



Nu este permisă folosirea logotipurilor transparente.

utilizări incorecte




Nu este permisă plasarea logotipului pe fundaluri active ce nu îi oferă suficient contrast și claritate pentru a fi citit.



Logotipul este afișat în versiune policromă pe forma de susținere albă.



Logotipul este afișat în versiune monocromă pozitivă pe forma de susținere cu culoare activă.



Nu este permisă folosirea logotipului policrom cu forme de susținere colore.



Logotipul este afișat în versiune policromă negativă pe forma de susținere neagră.



Logotipul este afișat în versiune monocromă negativă pe forma de susținere cu culoare activă.

configurații de co-branding BNM MIA

În combinația logotipurilor BNM și MIA, raportul se va face egalând și aliniind înălțimea literelor „N” și „M” din sigla BNM cu înălțimea integrală a logotipului MIA.

În combinație cu BNM, MIA poate prelua culoarea principală a băncii.




pe fundal deschis



pe fundal închis



configurații de co-branding cu băncile partenere



Regula generală în configurațiile de co-branding este alinierea după înălțimea de literă a logotipului băncilor partenere.

Distanța dintre ele va fi calculată drept 1,5 din lățimea simbolului MIA.

Atunci când configurațiile de co-branding nu pot urma regula generală de aliniere după înălțimea de literă, raportul lor este stabilit după echilibrul optic.



configurații de co-branding cu băncile partenere *MIA cu tagline*

Dacă există suficientă înălțime disponibilă (ce nu trece de dimensiunea minimă specificată de 6 mm / 48 px), se pot folosi logotipurile MIA cu tagline cu aliniere orizontală.



configurații de co-branding cu băncile partenere – adoptia de culoare

Pentru cazurile când este necesară adopția de culoare, logotipul MIA va prelua fie culorile componentelor textuale din logotipurile băncilor partenere, fie cea mai întunecată culoare din ele.



configurații de co-branding cu furnizorii de servicii de plată

Atunci când configurațiile de co-branding nu pot urma regula generală de aliniere după înălțimea de literă, raportul lor este stabilit după echilibrul optic.



 **mia**



 **mia**



 **mia**



 **mia**



 **mia**



 **mia**


***integrare
în aplicații***

variații posibile ale simbolului


MIA este un sistem ce facilitează plățile interbancare și lucrează în parteneriat cu prestatorii serviciilor de plată

De aceea, pentru a face integrarea simbolului cât mai facilă, el are oarecare flexibilitate vizuală. Sunt posibile mai multe înfățișări ale sale din care poate fi aleasă o stilizare cât mai aproape de tonul vizual al aplicației fiecărei bănci, atunci când integrarea versiunii colore nu e posibilă.


Actorii vor coordona versiunea de simbol pe care intenționează să o includă în aplicații.



Simbolul ia culoarea interfaței cu pas de opacitate.



Simbolul ia culoarea interfaței cu variație de modul.

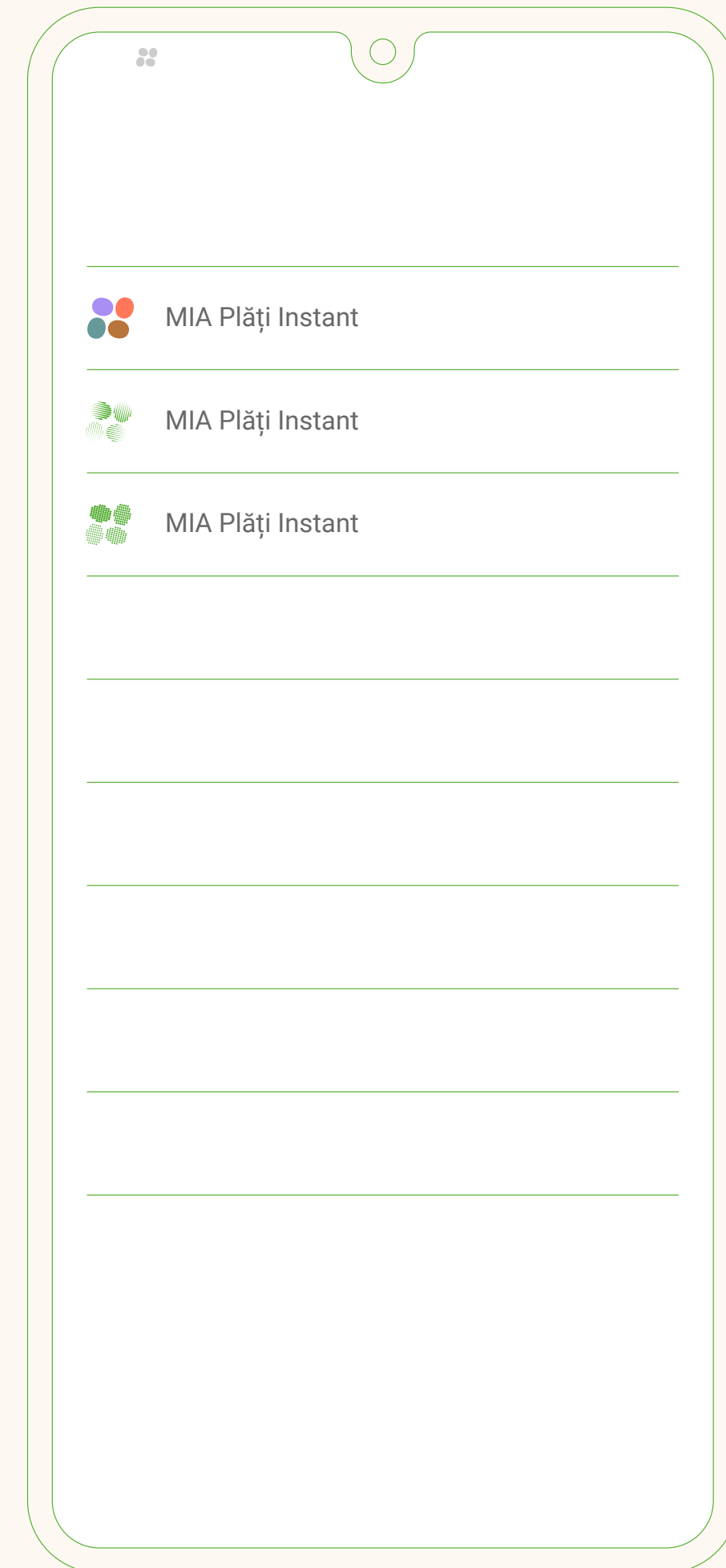
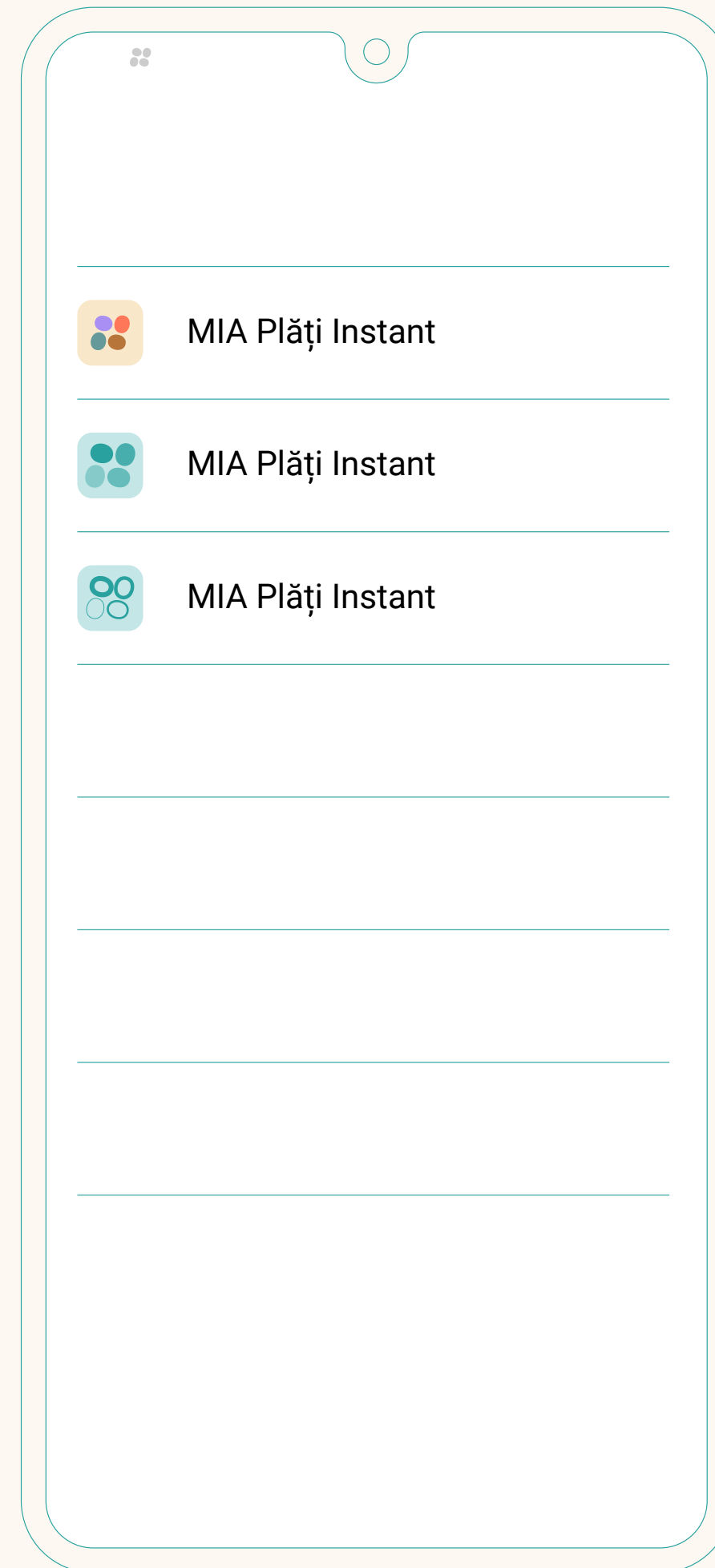
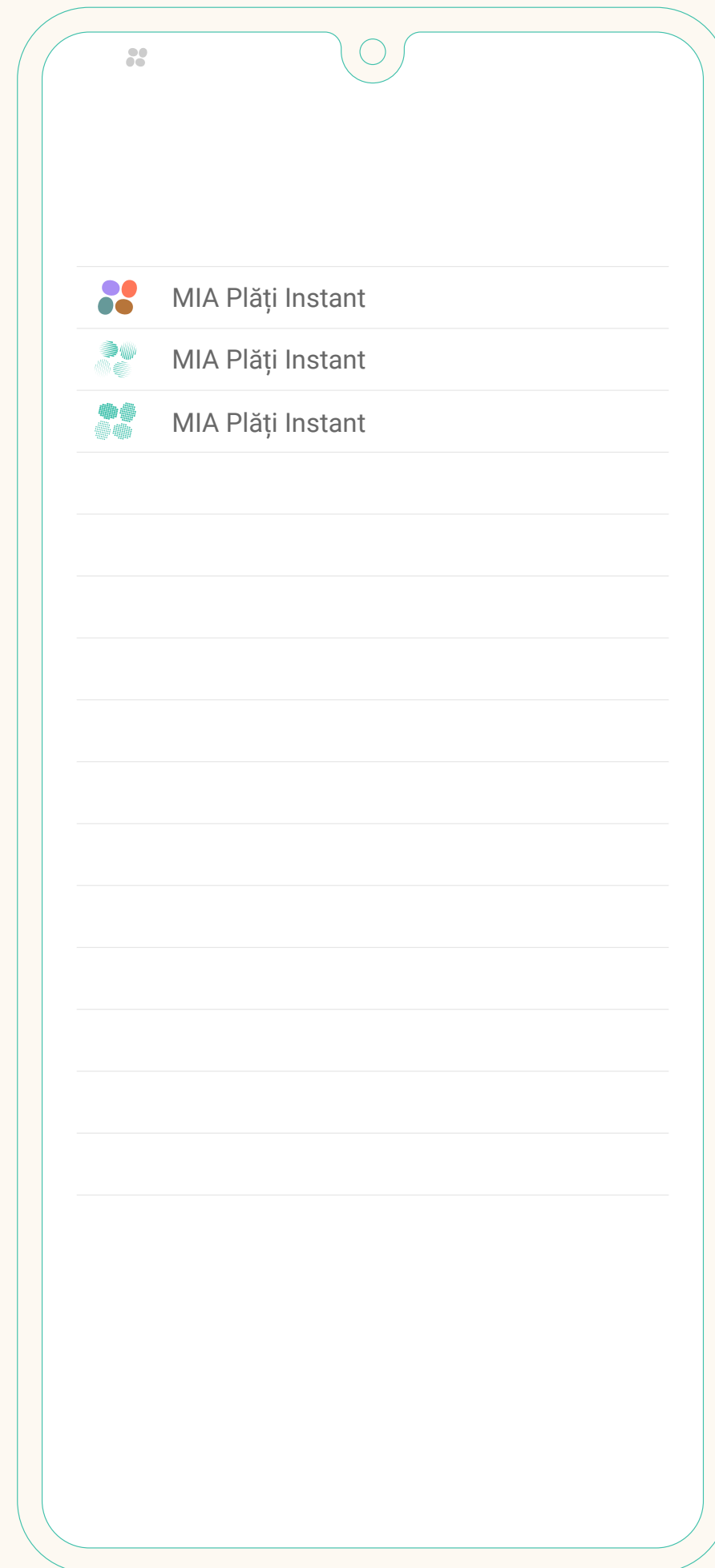
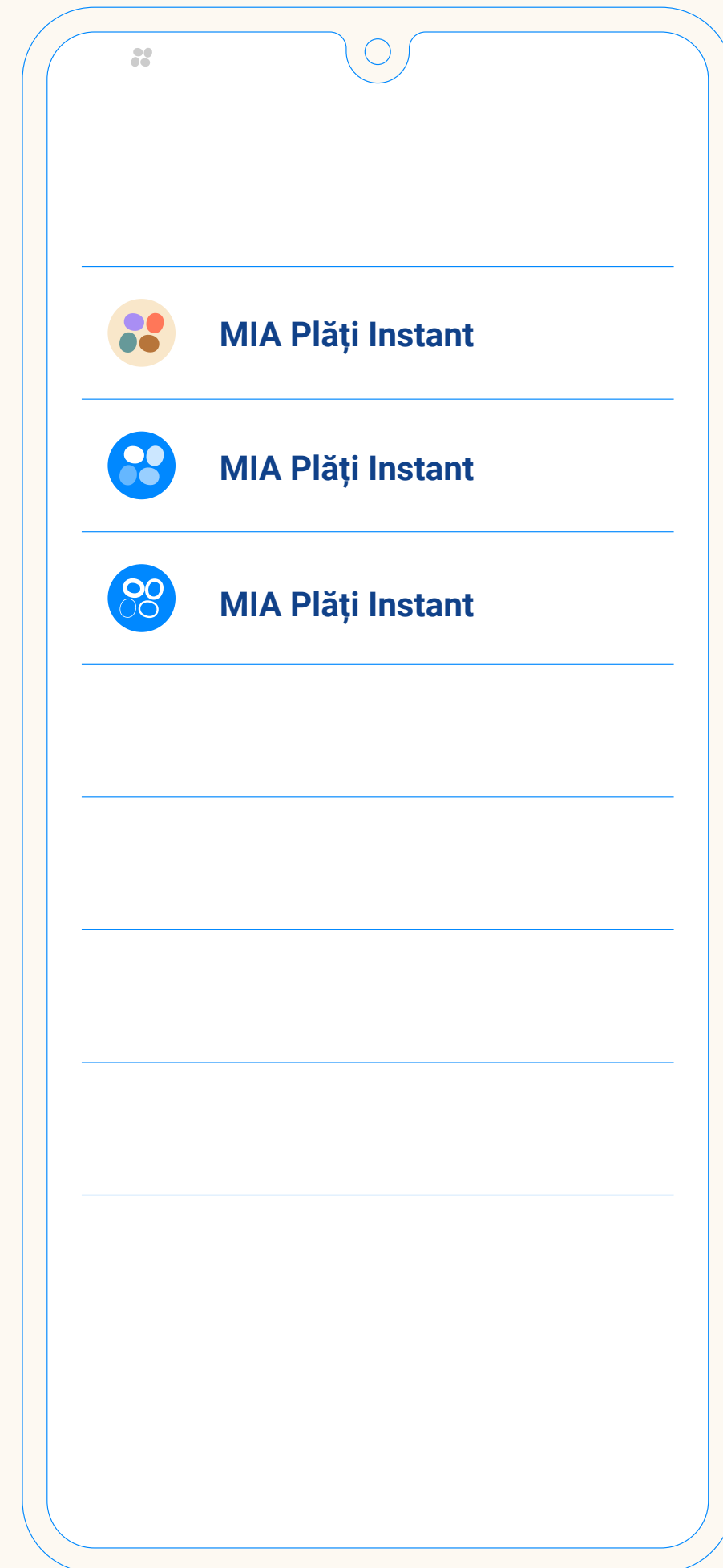


Simbolul ia culoarea interfaței cu variație de grosime de linie.



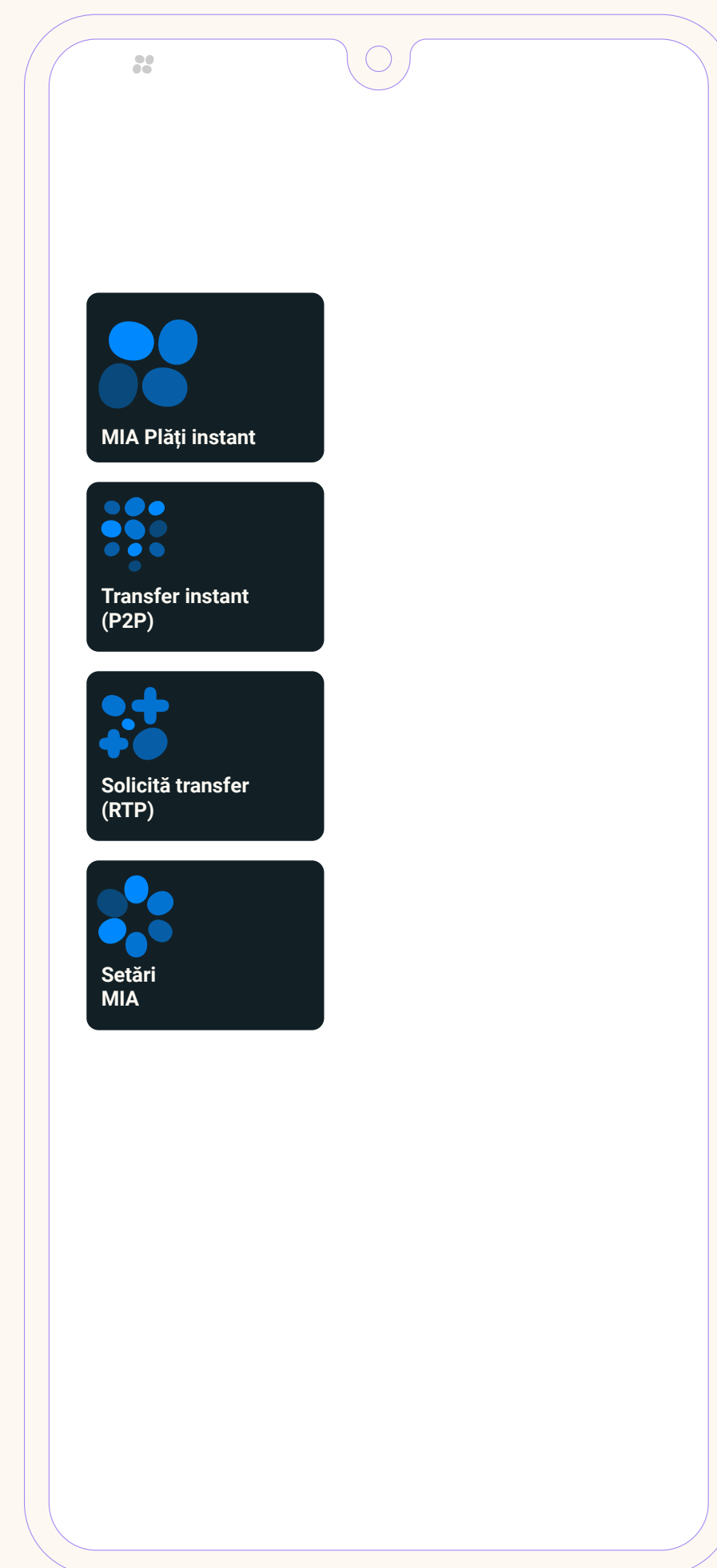
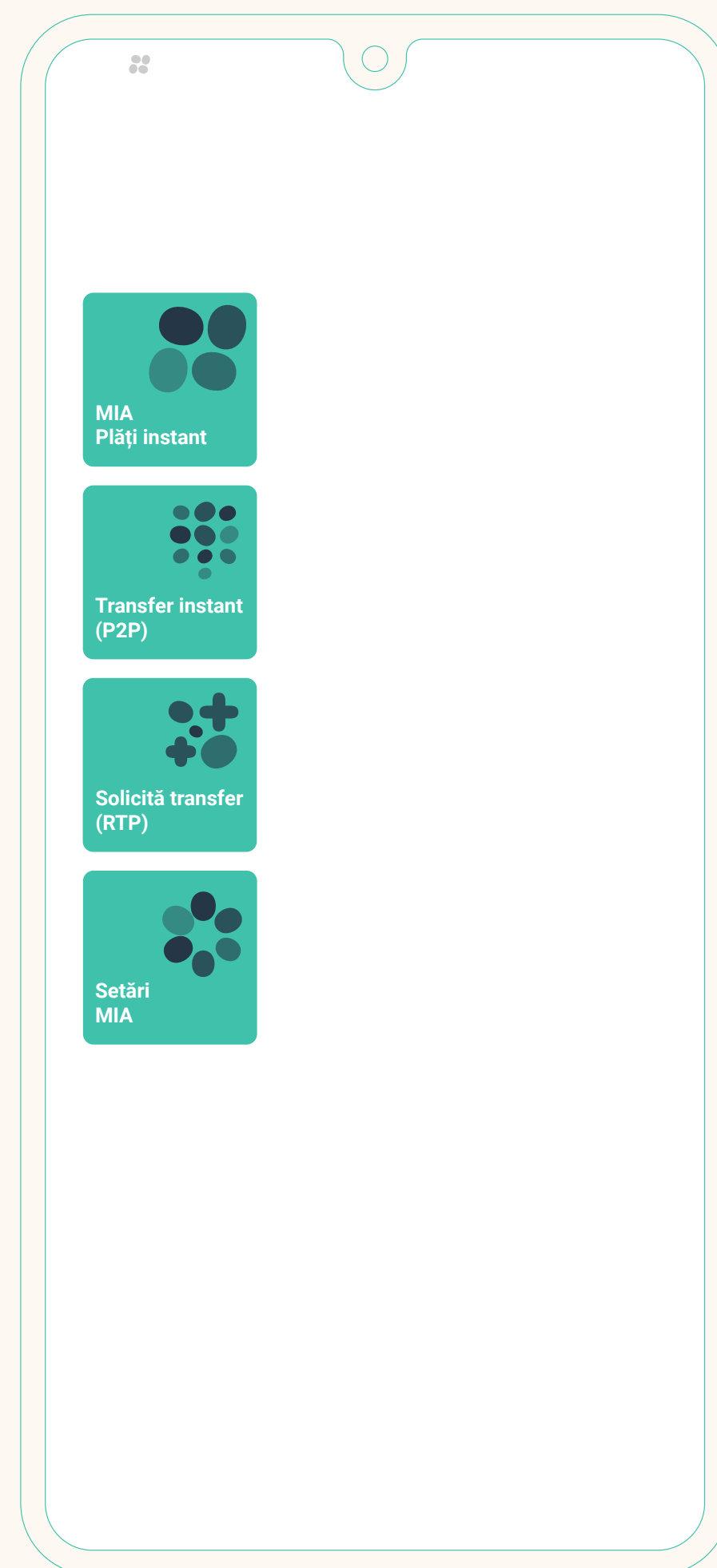
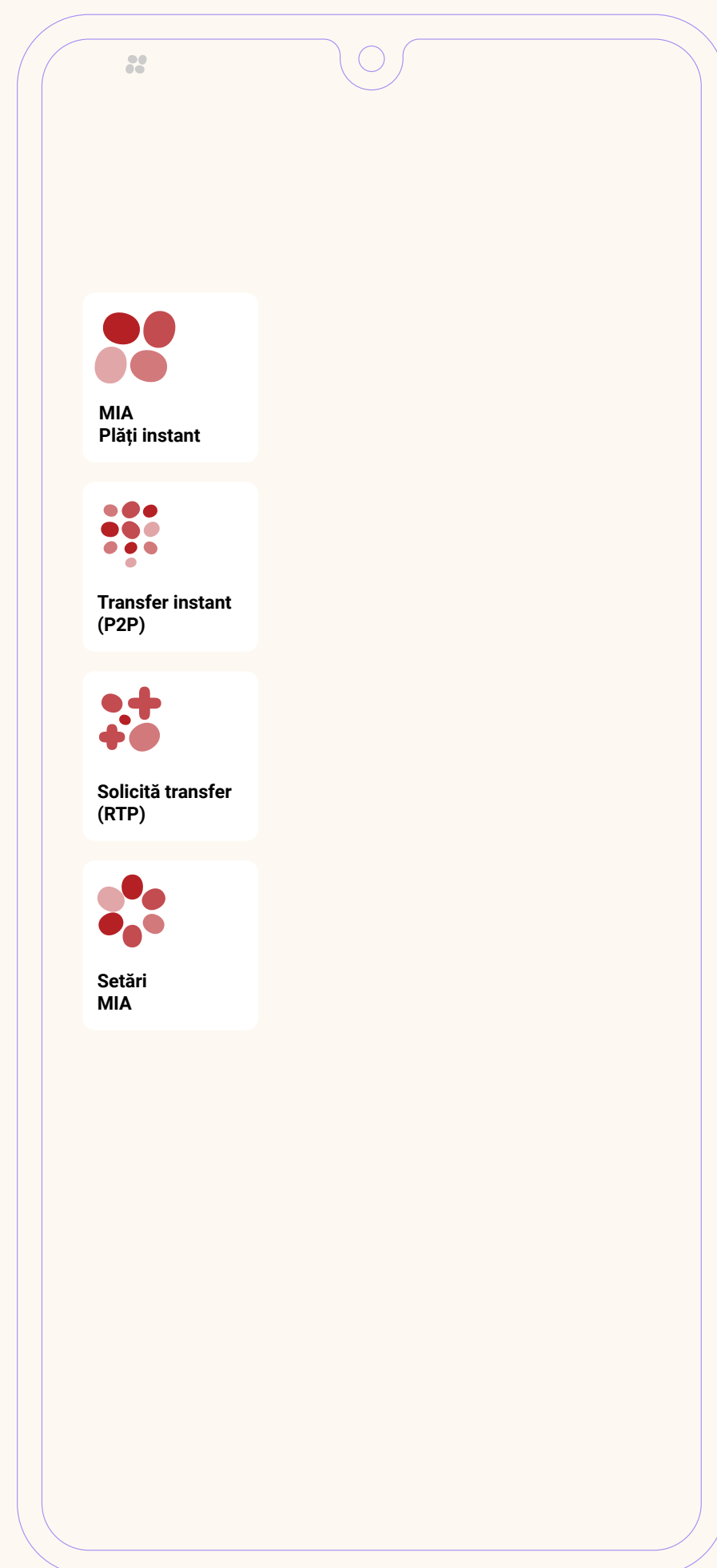

Simbolul ia culoarea interfaței cu variație de frecvență și grosime de linie.

simbolul în aplicații alinieri orizontală



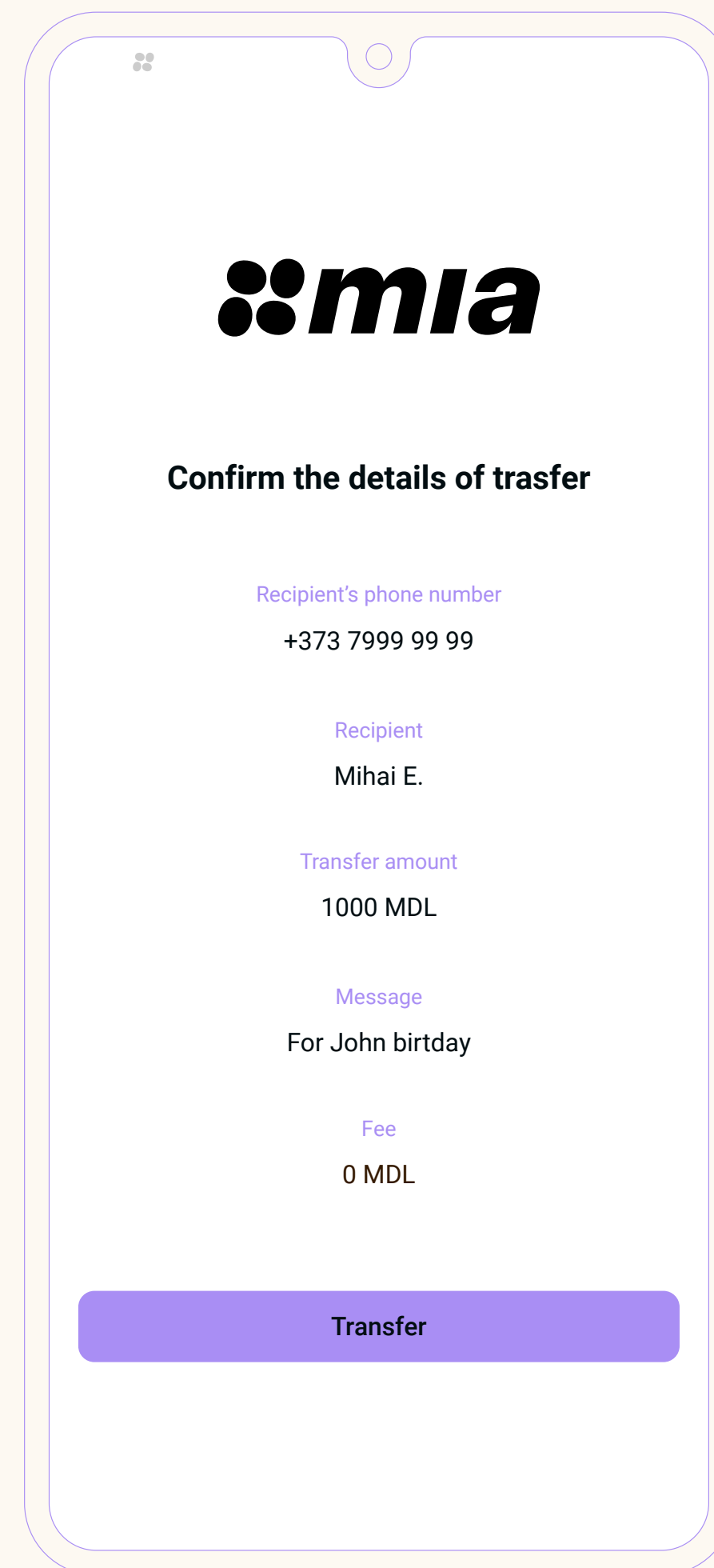
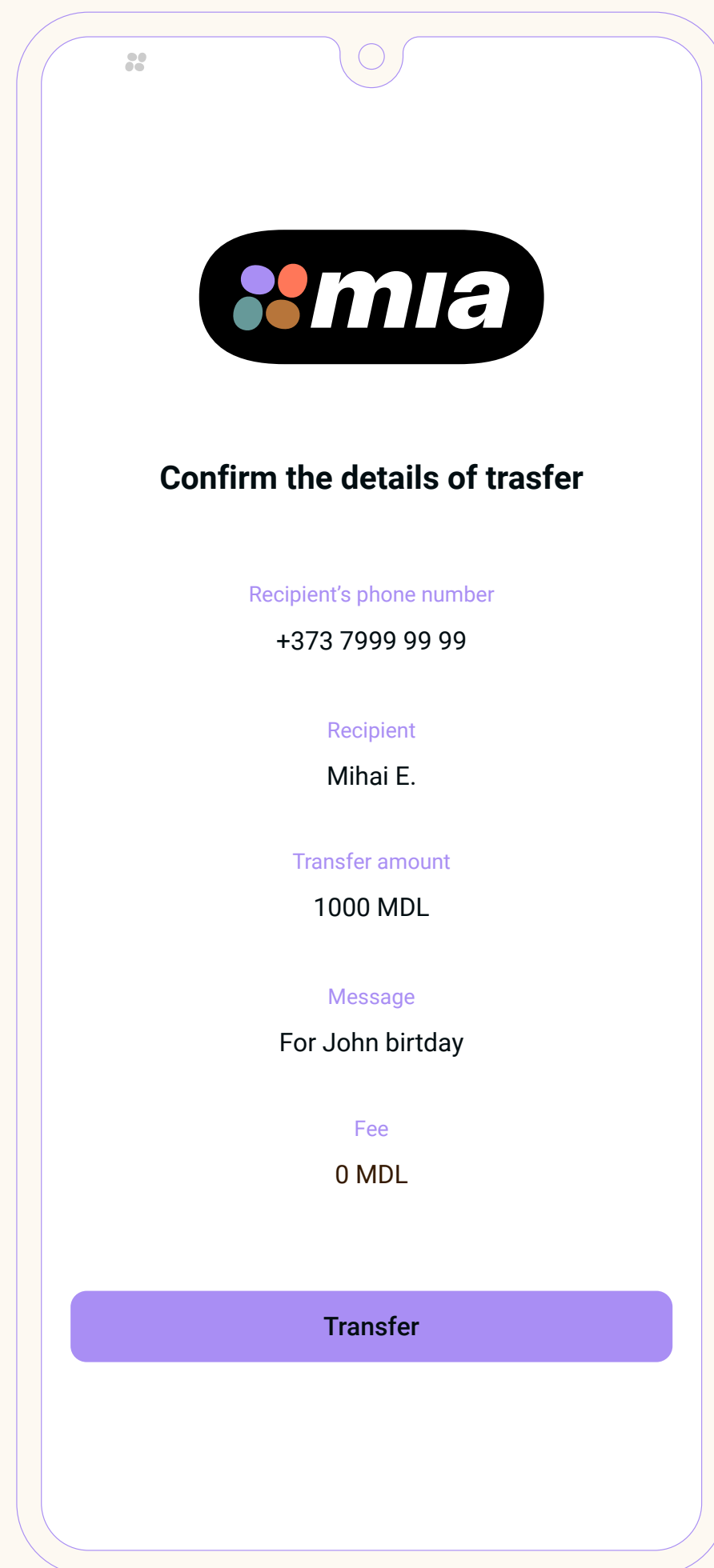
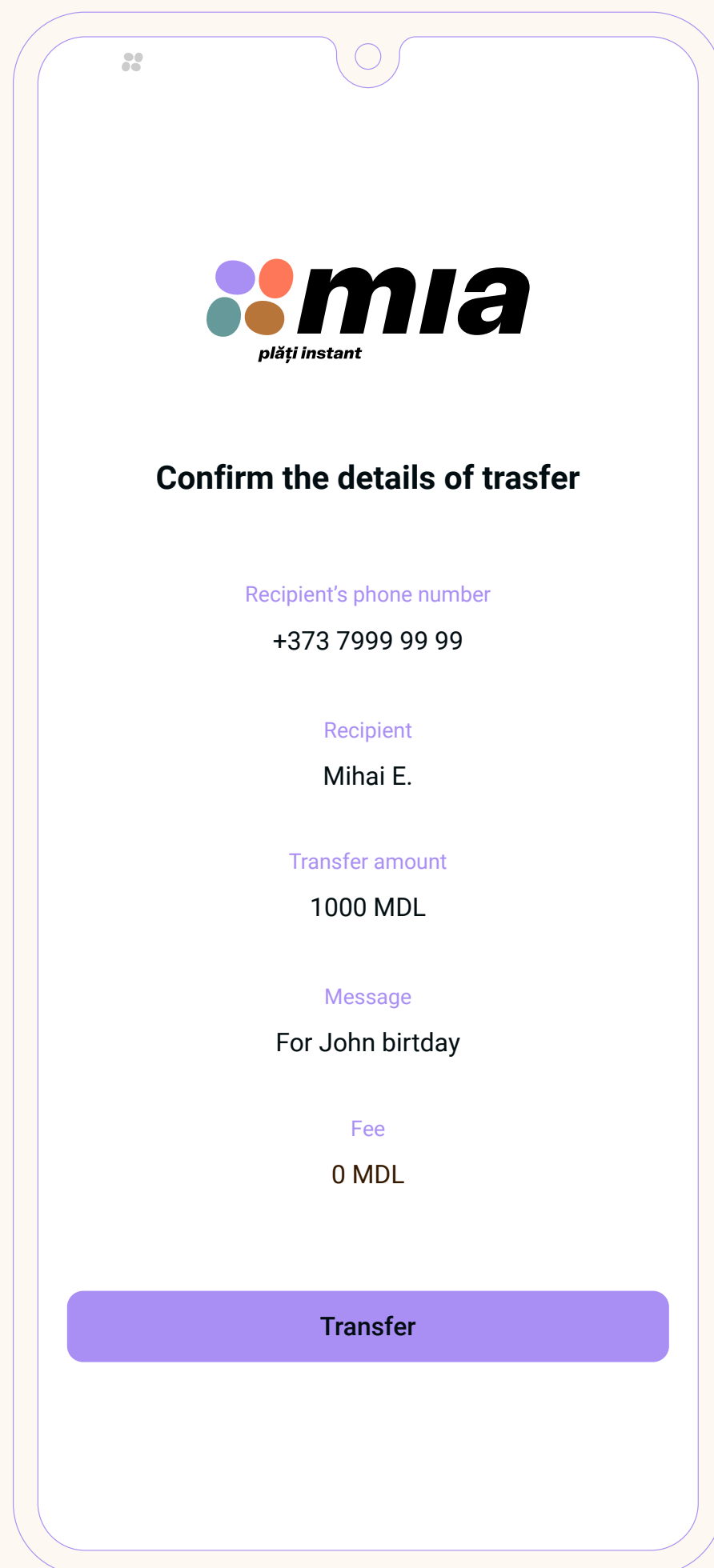
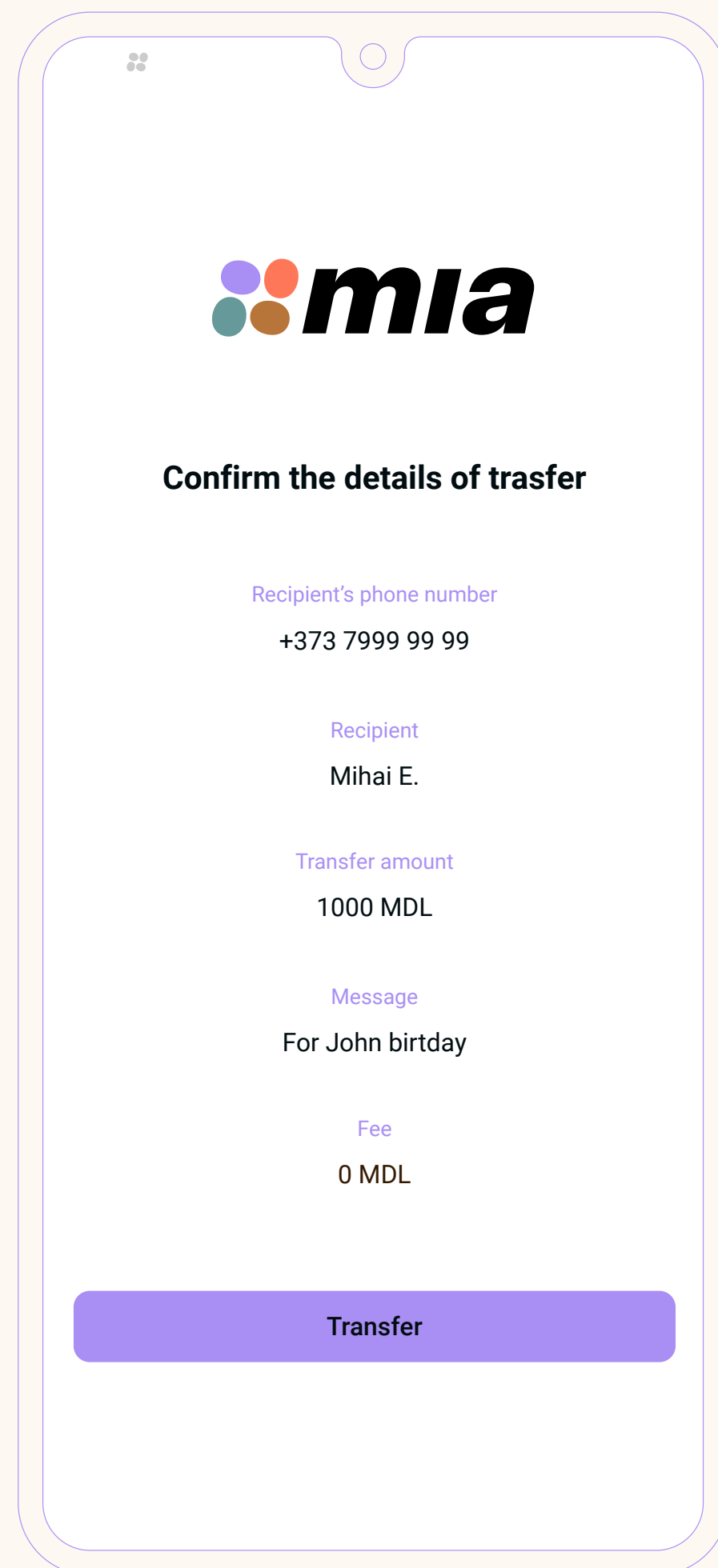
simbolul în aplicații

alinieri verticale

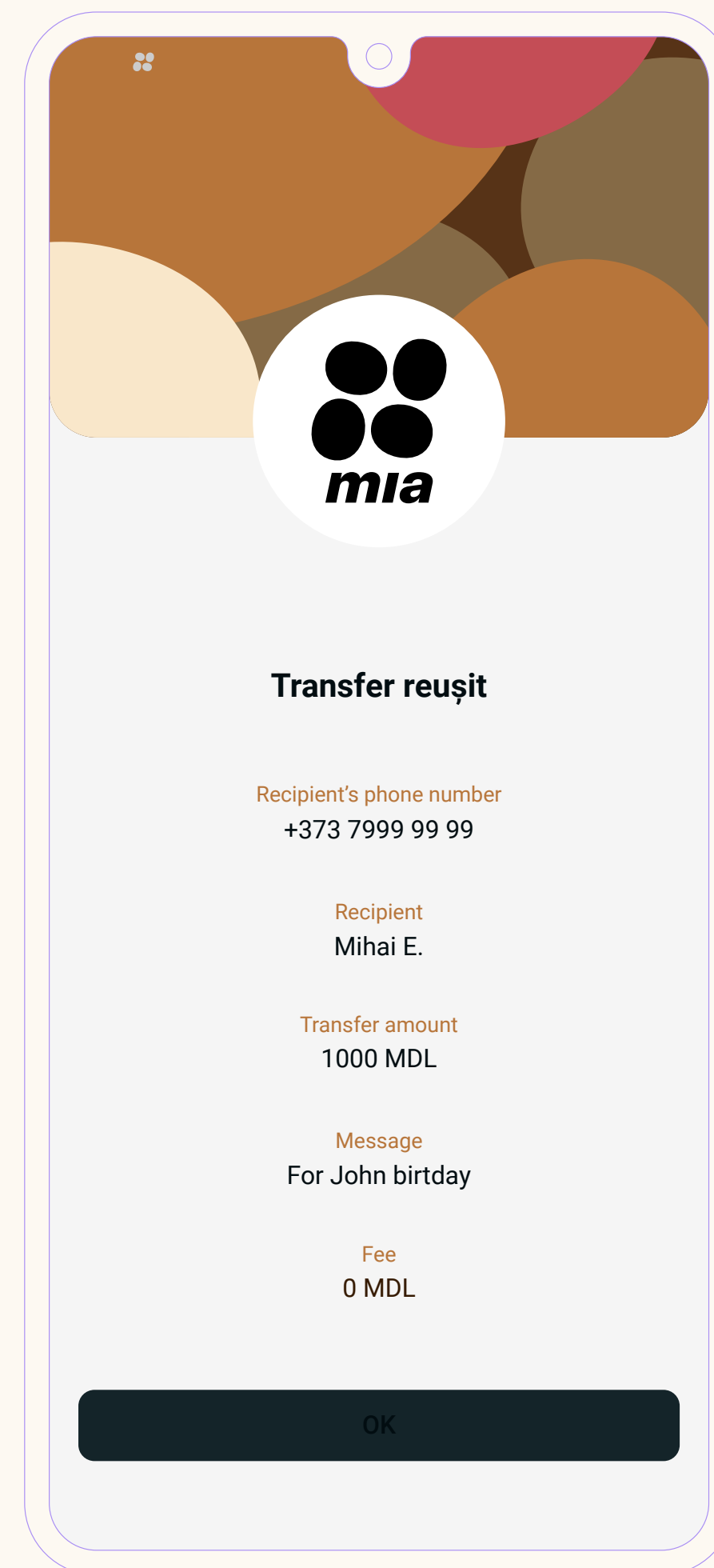
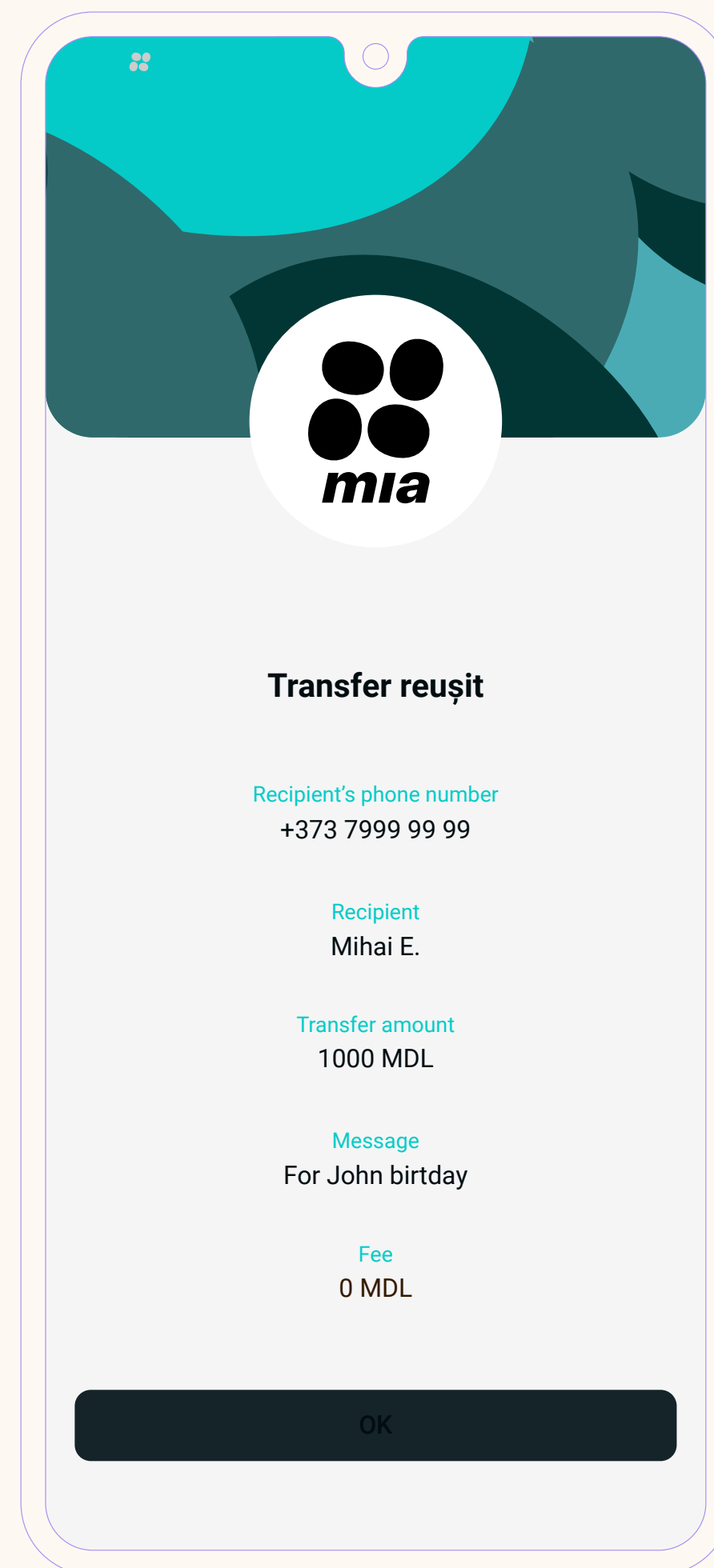
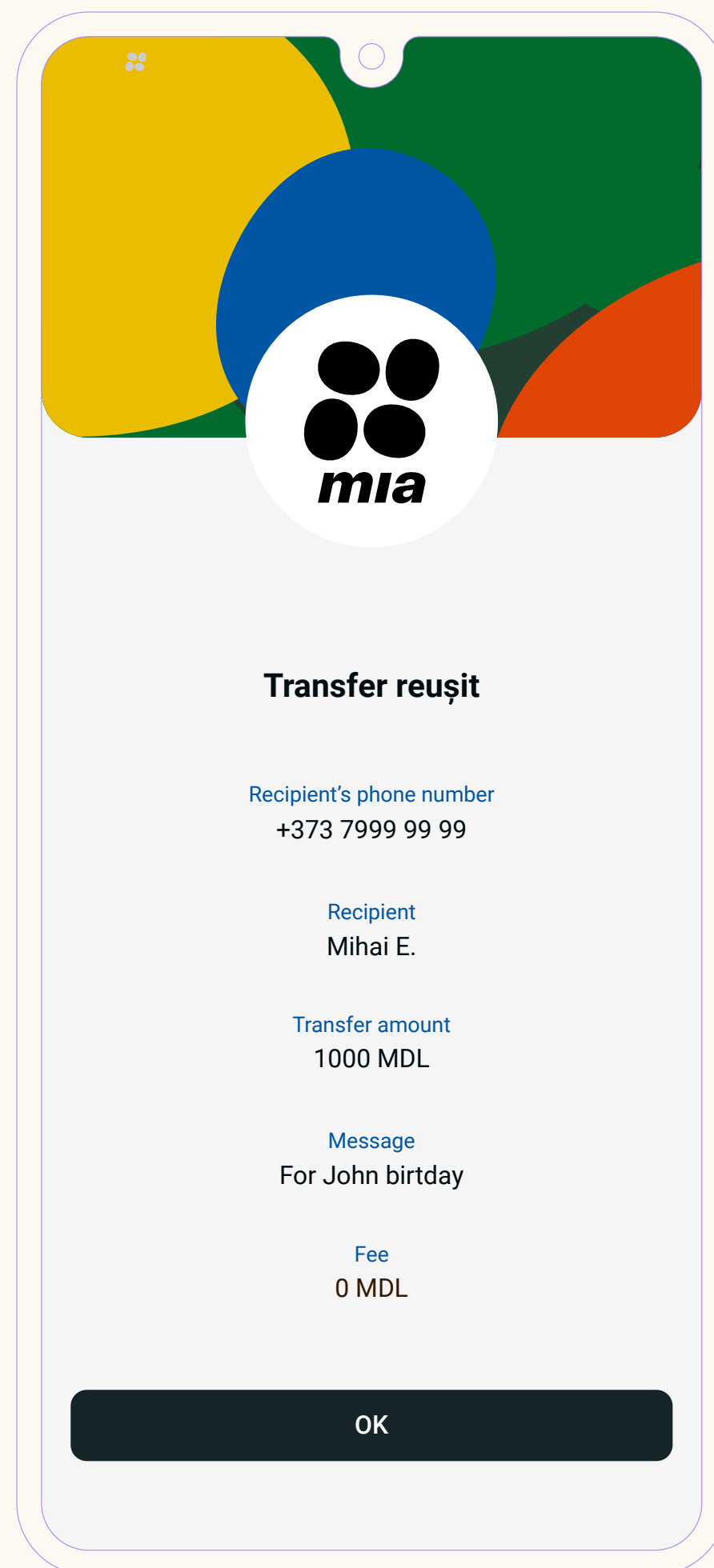
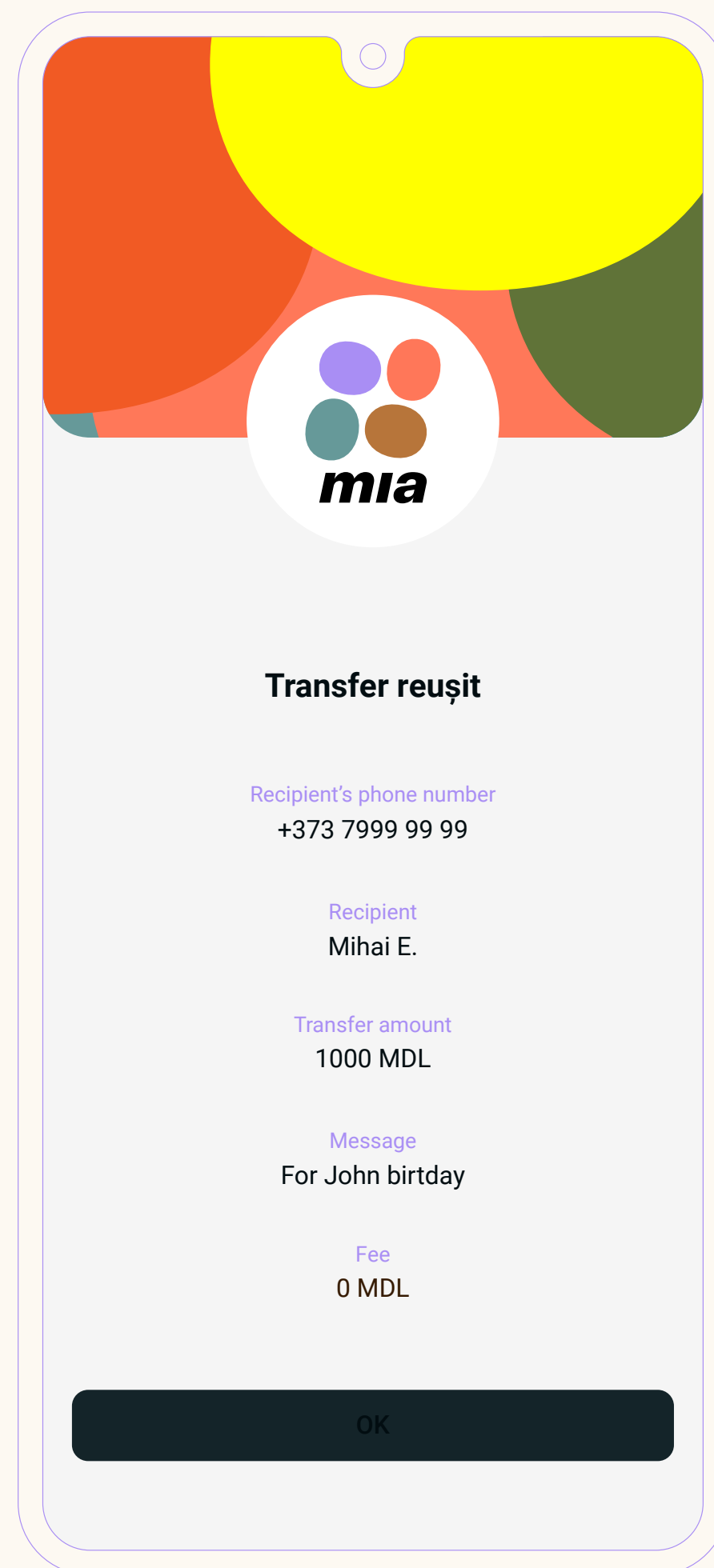




exemple de integrare a logotipului principal




exemple de integrare a logotipului compact și de personalizare a bannerelor




coduri QR


În codurile QR generate se va integra simbolul.



fără formă de susținere



cu formă de susținere



cu formă de susținere

**integrarea
în interfețe
de plată**

butoanele MIA de tip standard

Atunci când se integrează în sisteme vizuale existente cu butoane standard, se va urmări ca logotipul MIA să nu fie optic mai mic ca celelalte poziții echivalente.

Butoanele trebuie să fie proporționale cu interfața.

Preponderent se va folosi logotipul policrom, iar culoarea butoanelor va fi fie neagră #000000 fie albă #ffffff.

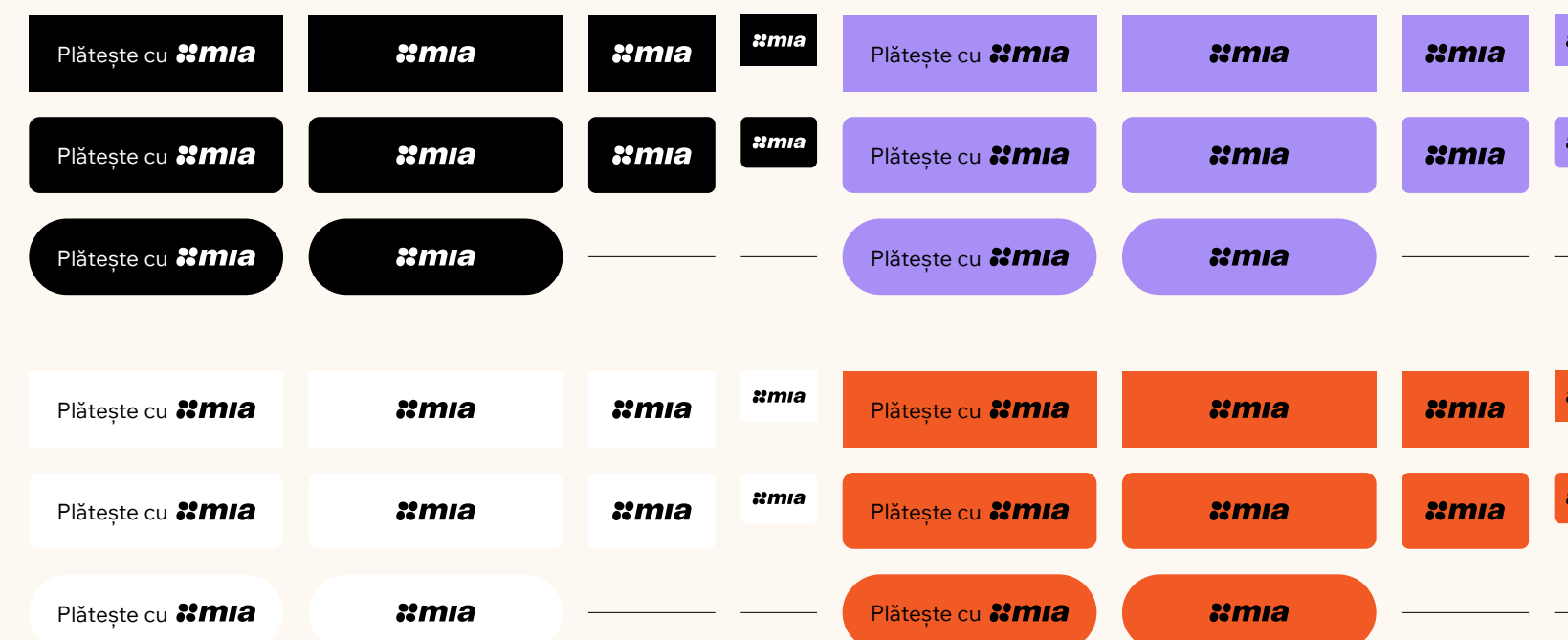
Când e nevoie, se va adăuga sintagma de clarificare corespunzătoare limbii de afișaj: Plătește cu ^(ro) / Оплатить ^(ru) / Pay with ^(en).

În cazurile în care site-urile au o temă monocromatică, în butoane la fel se vor integra versiuni monocromatice ale logotipului.

Iar atunci când este vizual armonios, logotipul monocromatic pozitiv poate fi plasat pe buton de culoare Orchid #a88ff5 sau Mars Red #f15a24 din paleta primară.

h=60px


h=40px




butoane pe fundaluri deschise

Your order

Product	
Product x1	350 MDL
Product x1	1000 MDL
Product x1	43 MDL
Sub-total	1393 MDL
Delivery	free delivery
Total	1393 MDL


Plătește cu  **mia**


Buy with  **G Pay**

Your order

Product x1	350 MDL
Product x1	1000 MDL
Product x1	43 MDL
Sub-total	1393 MDL
Delivery	free delivery
Total	1393 MDL

Pay with



 **mia**

 **G Pay**

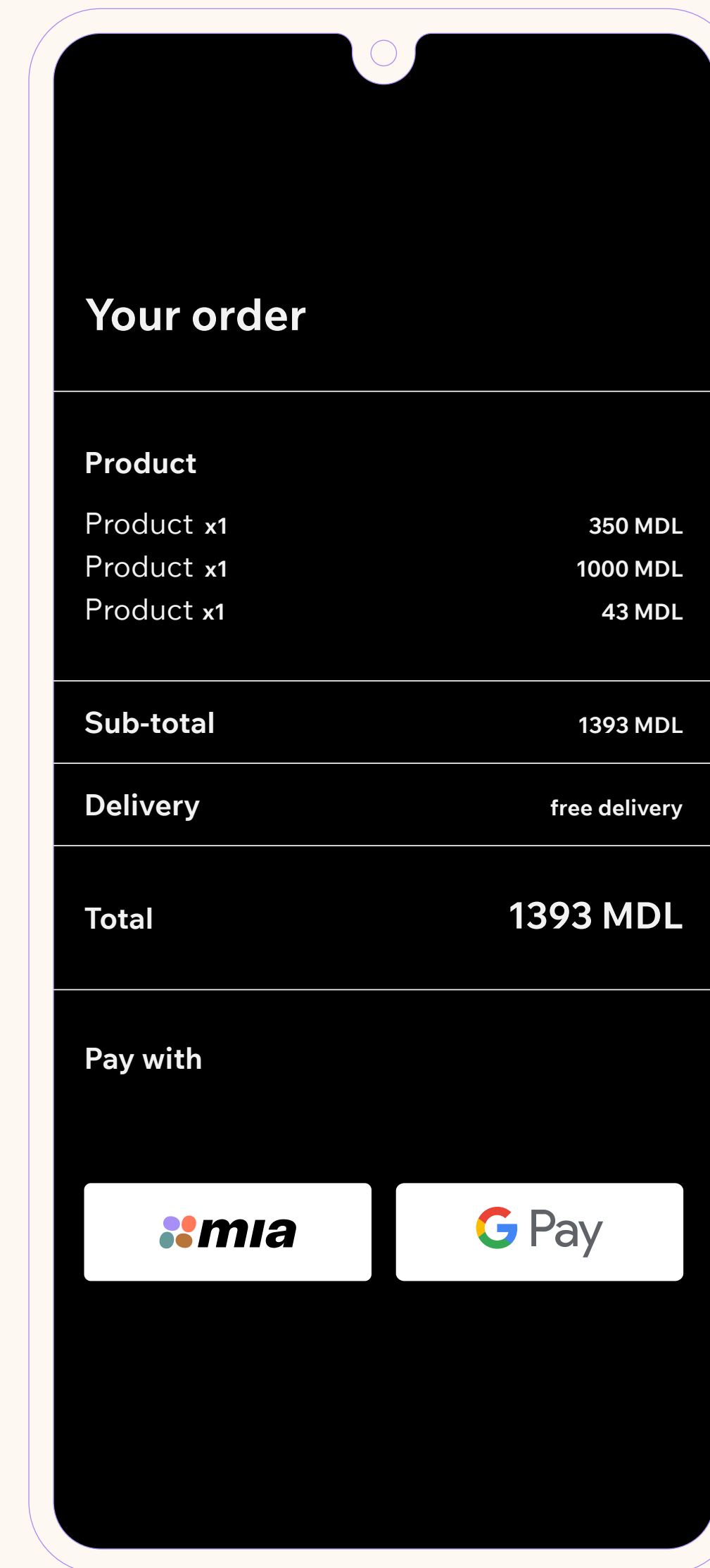
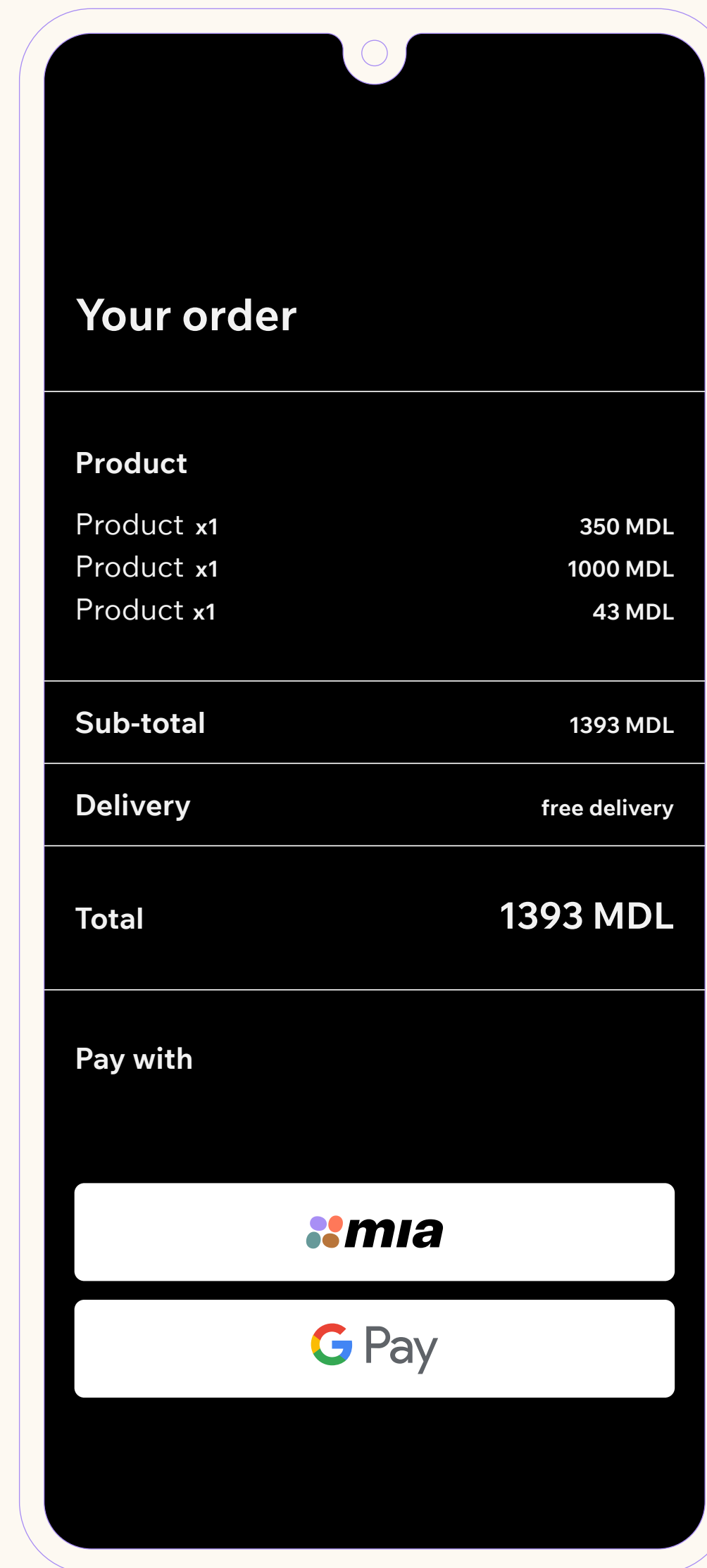
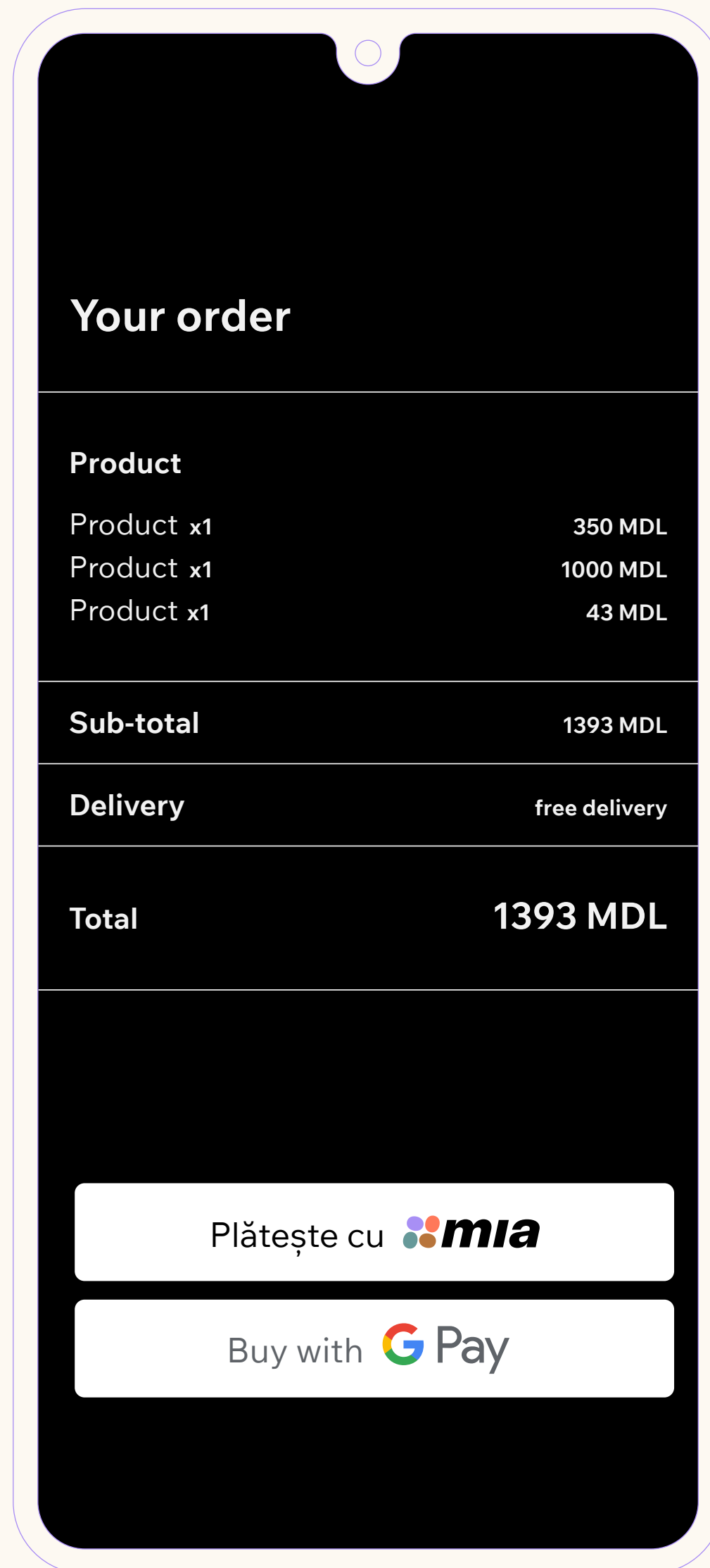
Your order

Product x1	350 MDL
Product x1	1000 MDL
Product x1	43 MDL
Sub-total	1393 MDL
Delivery	free delivery
Total	1393 MDL

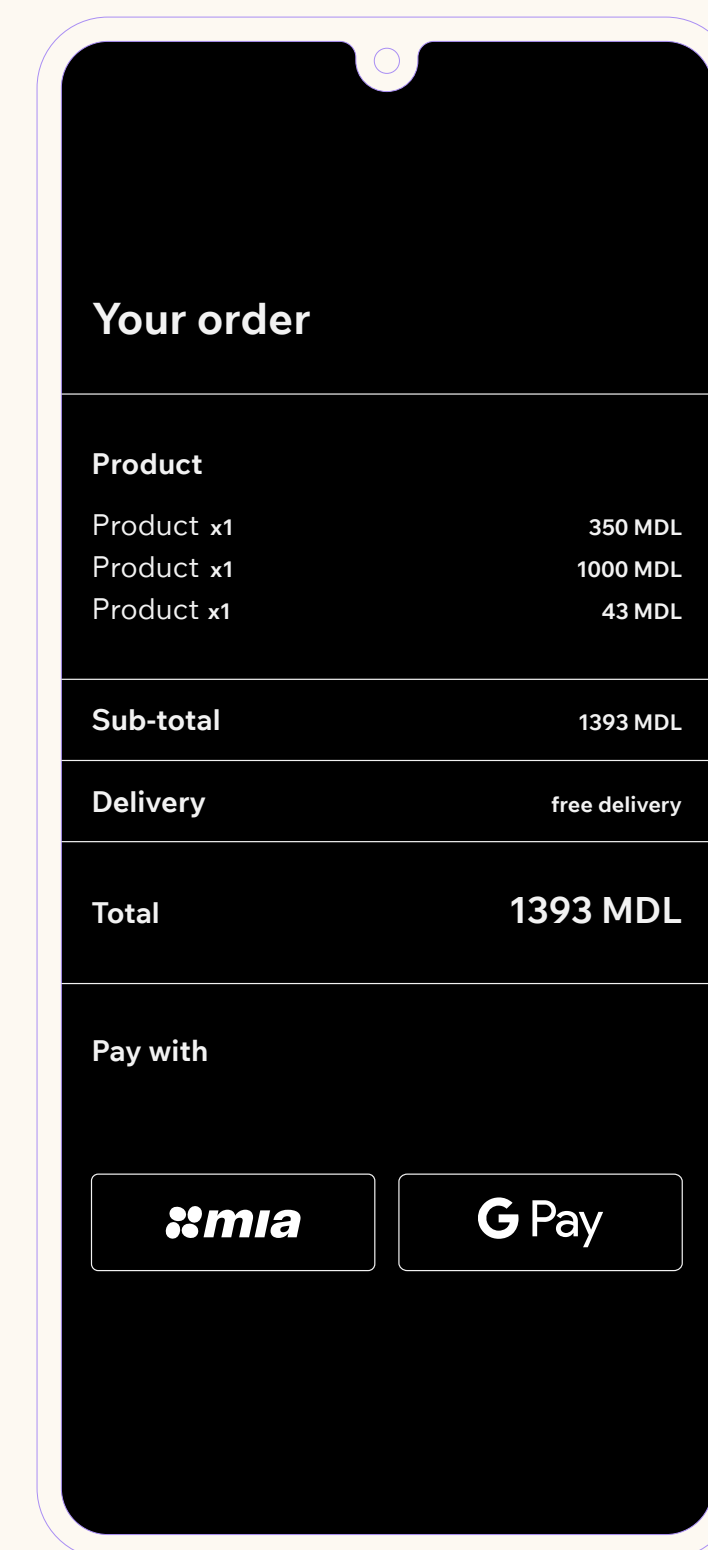
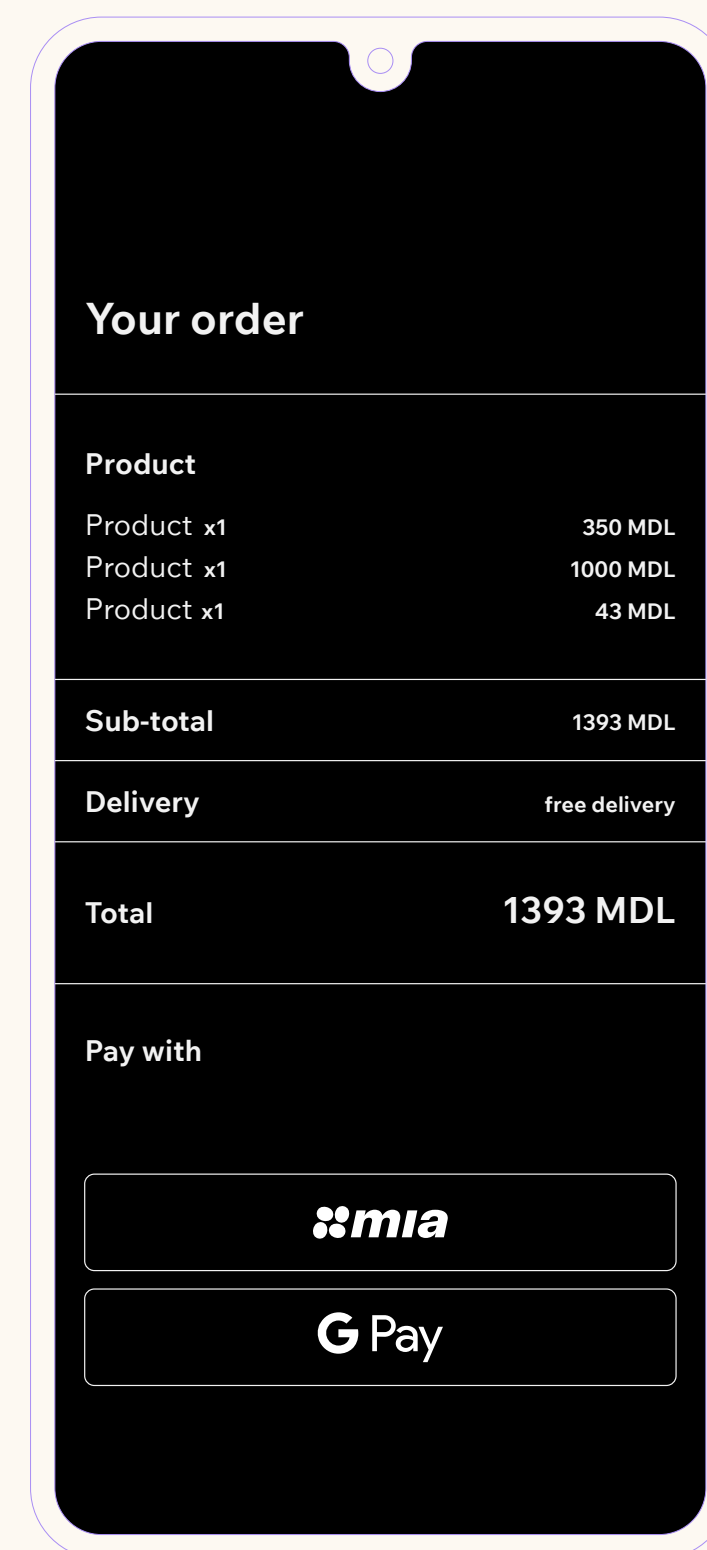
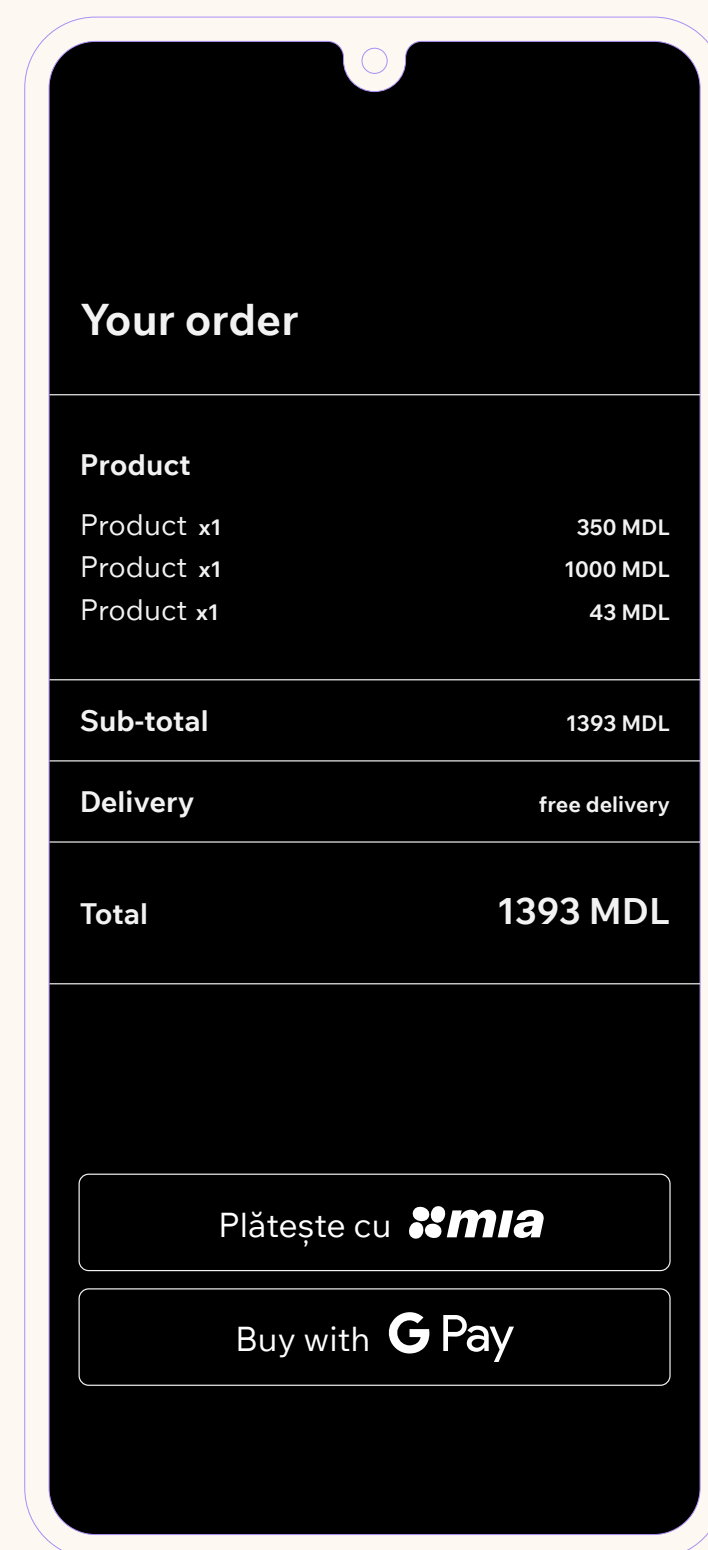
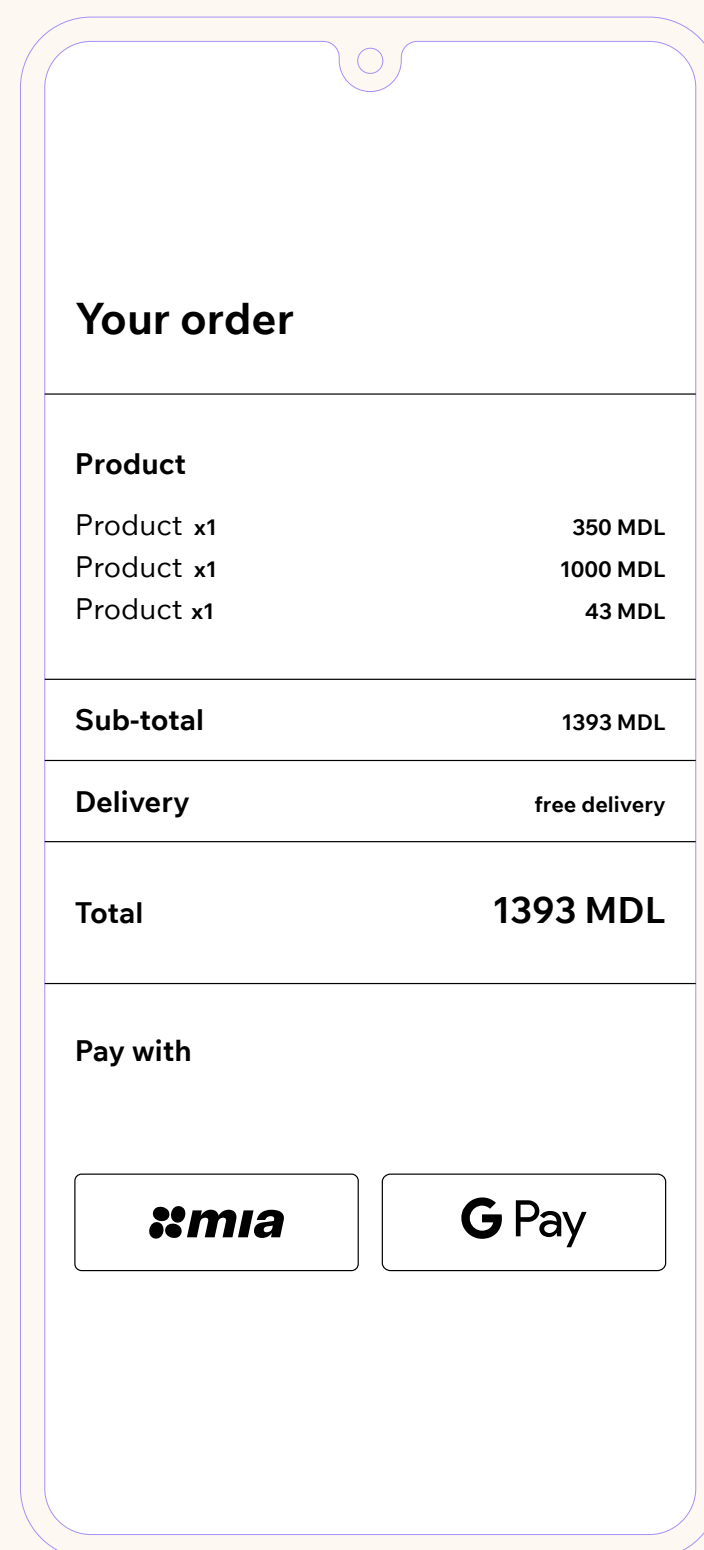
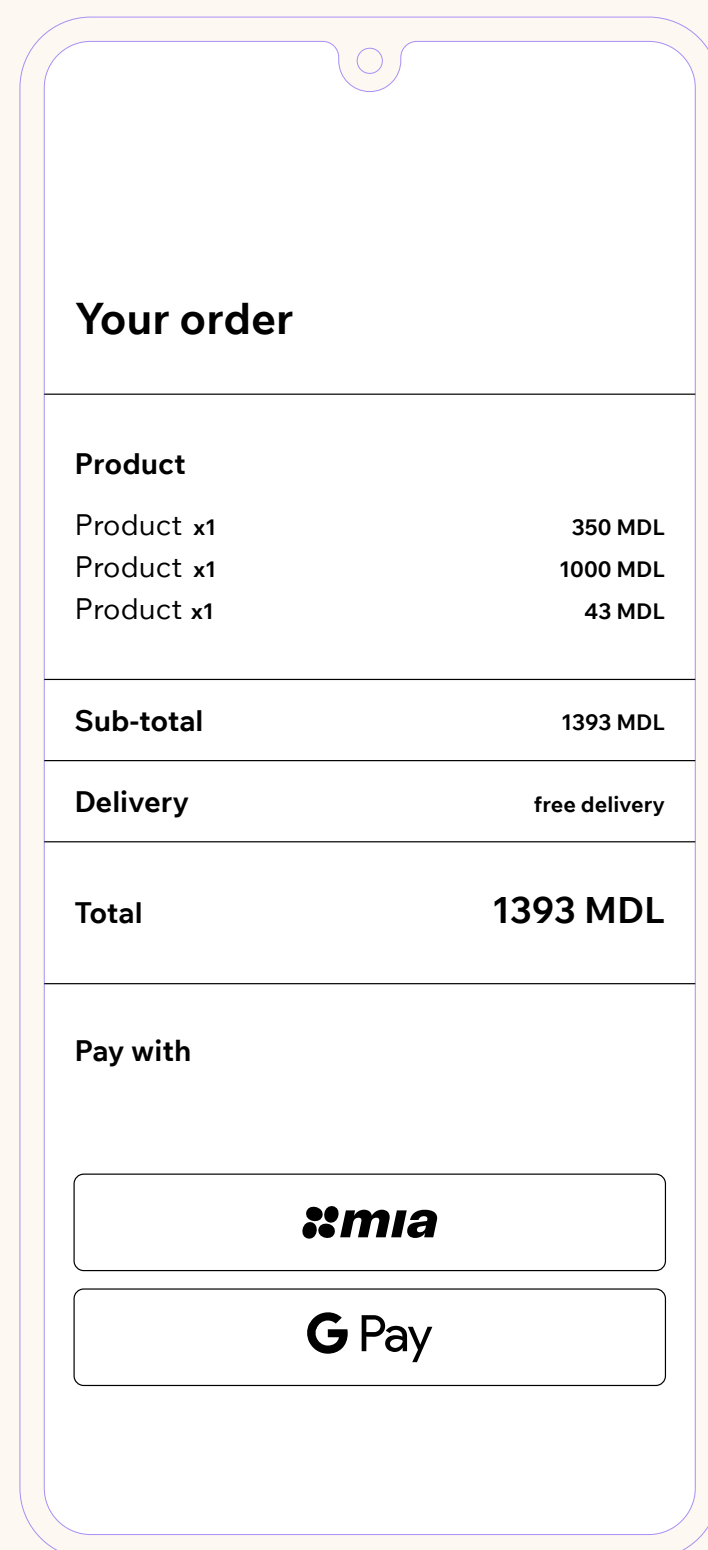
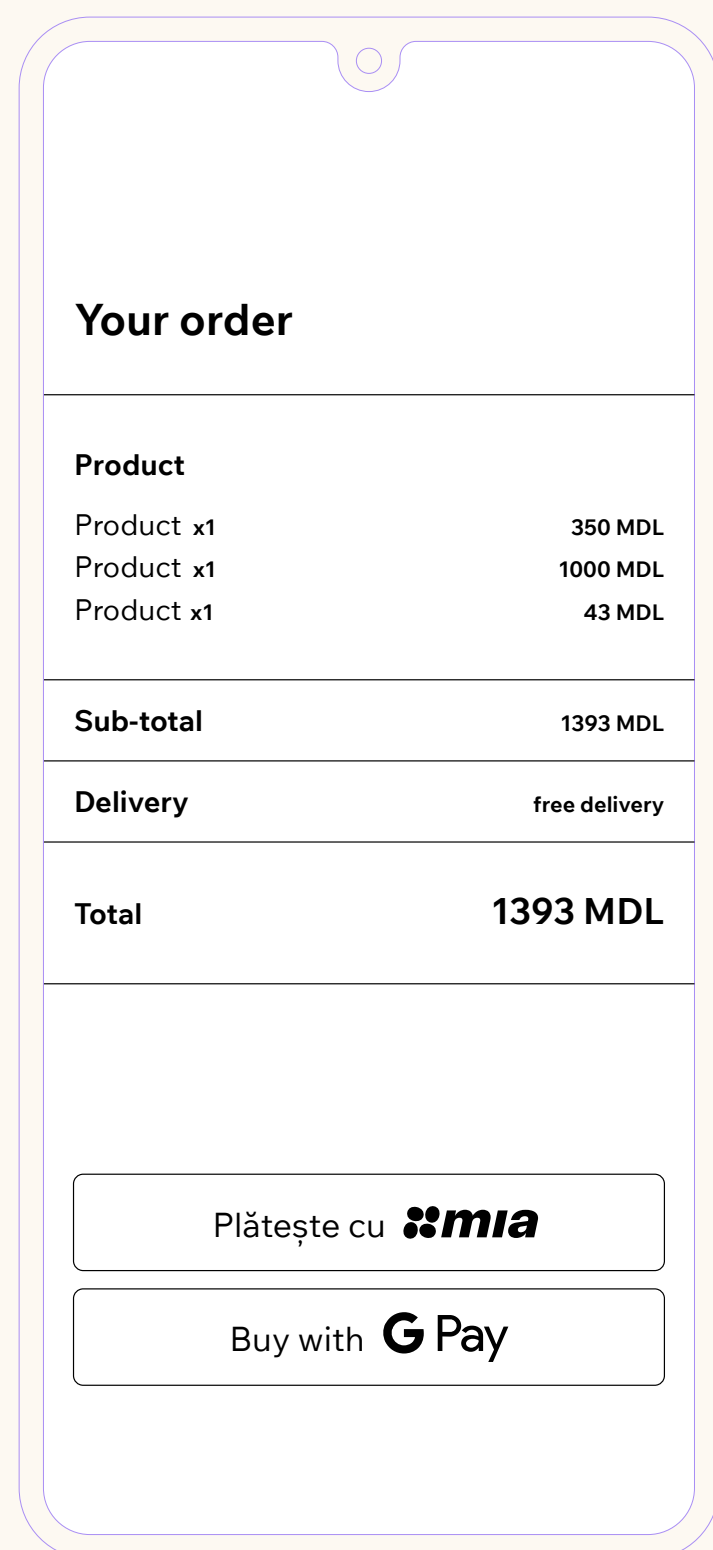
Pay with

 **mia**  **G Pay**

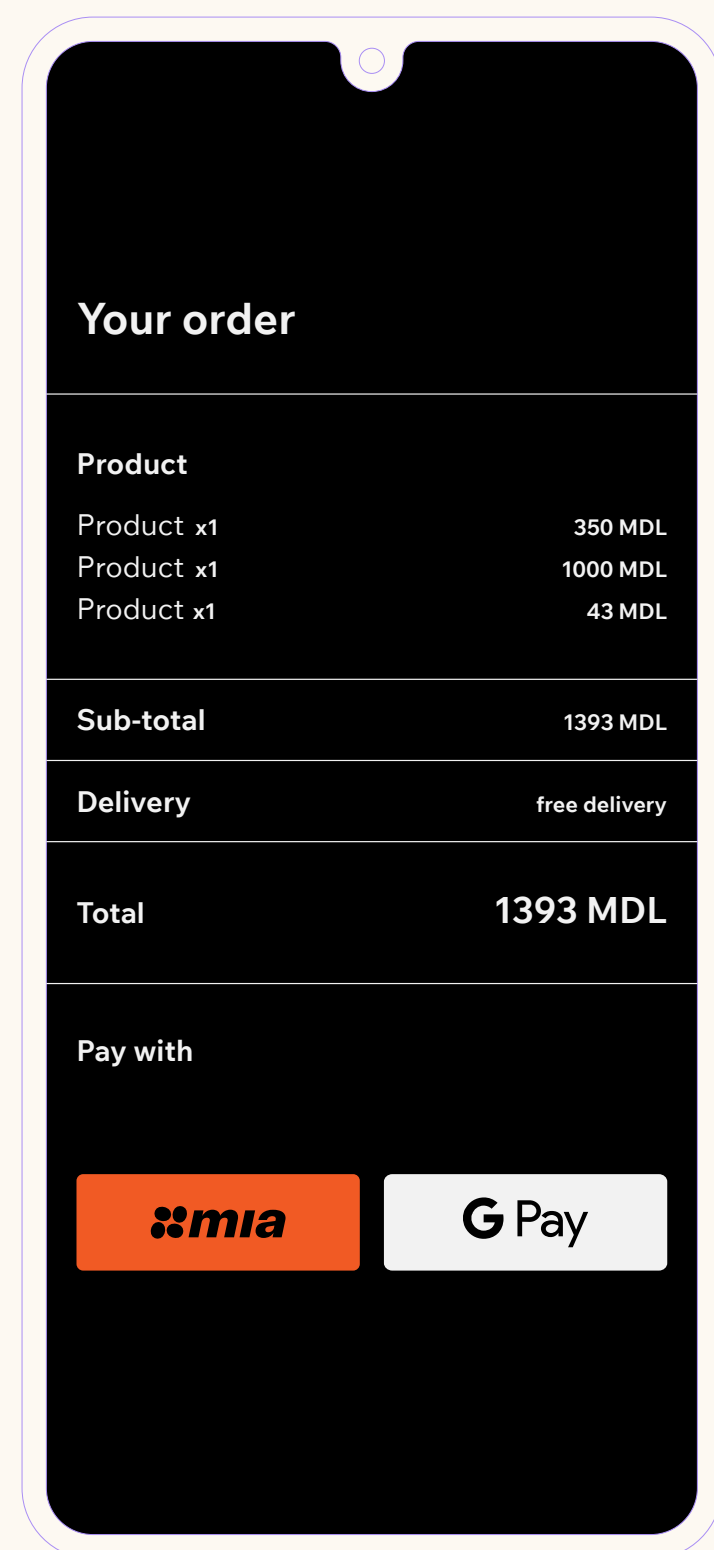
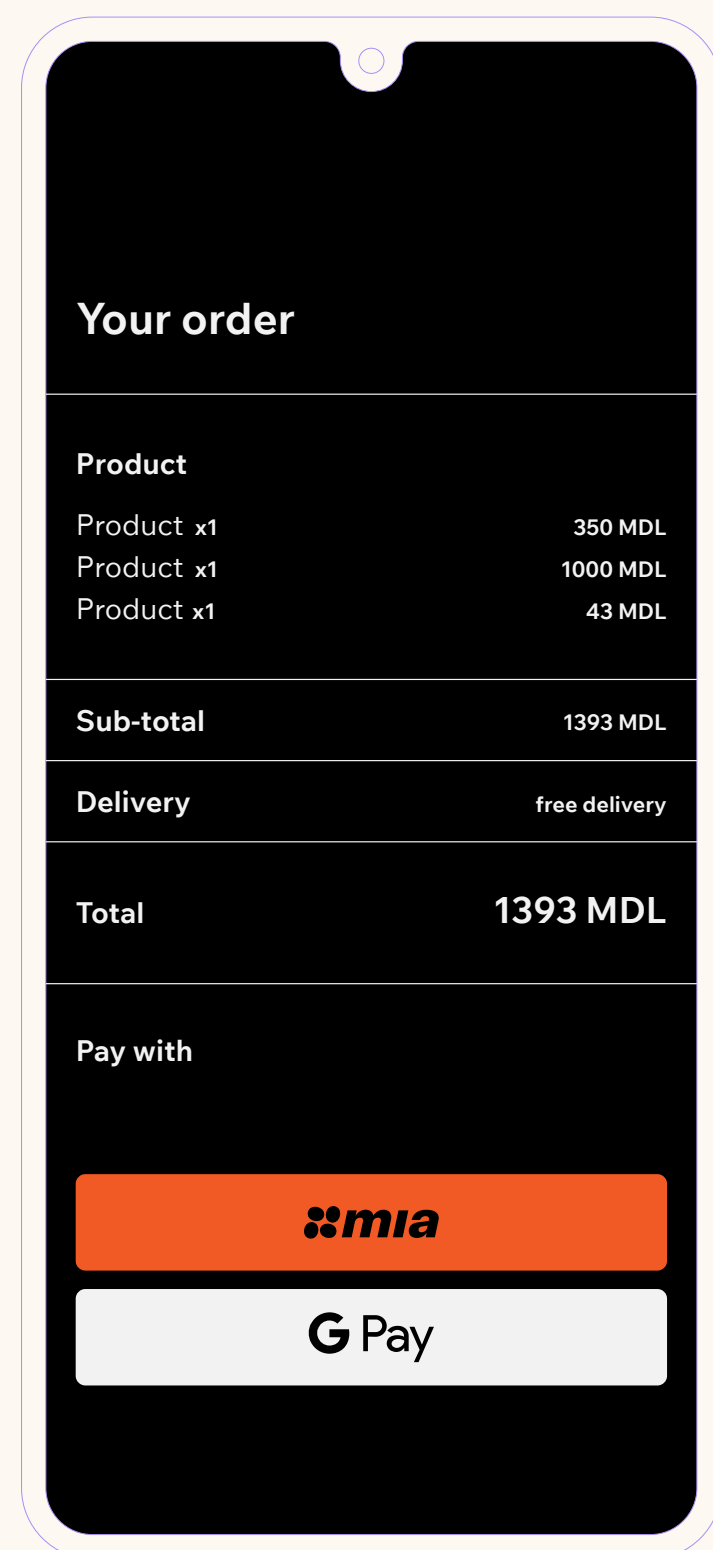
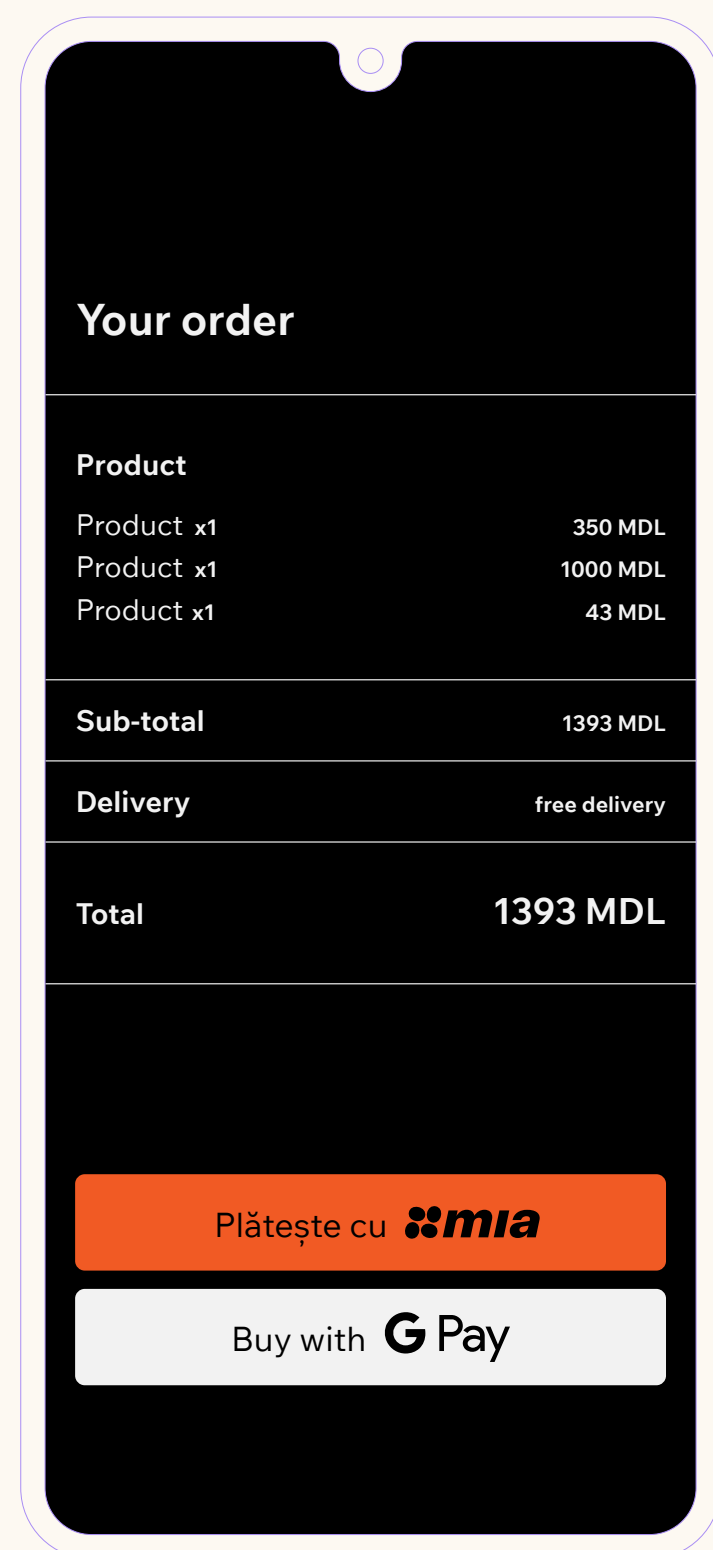
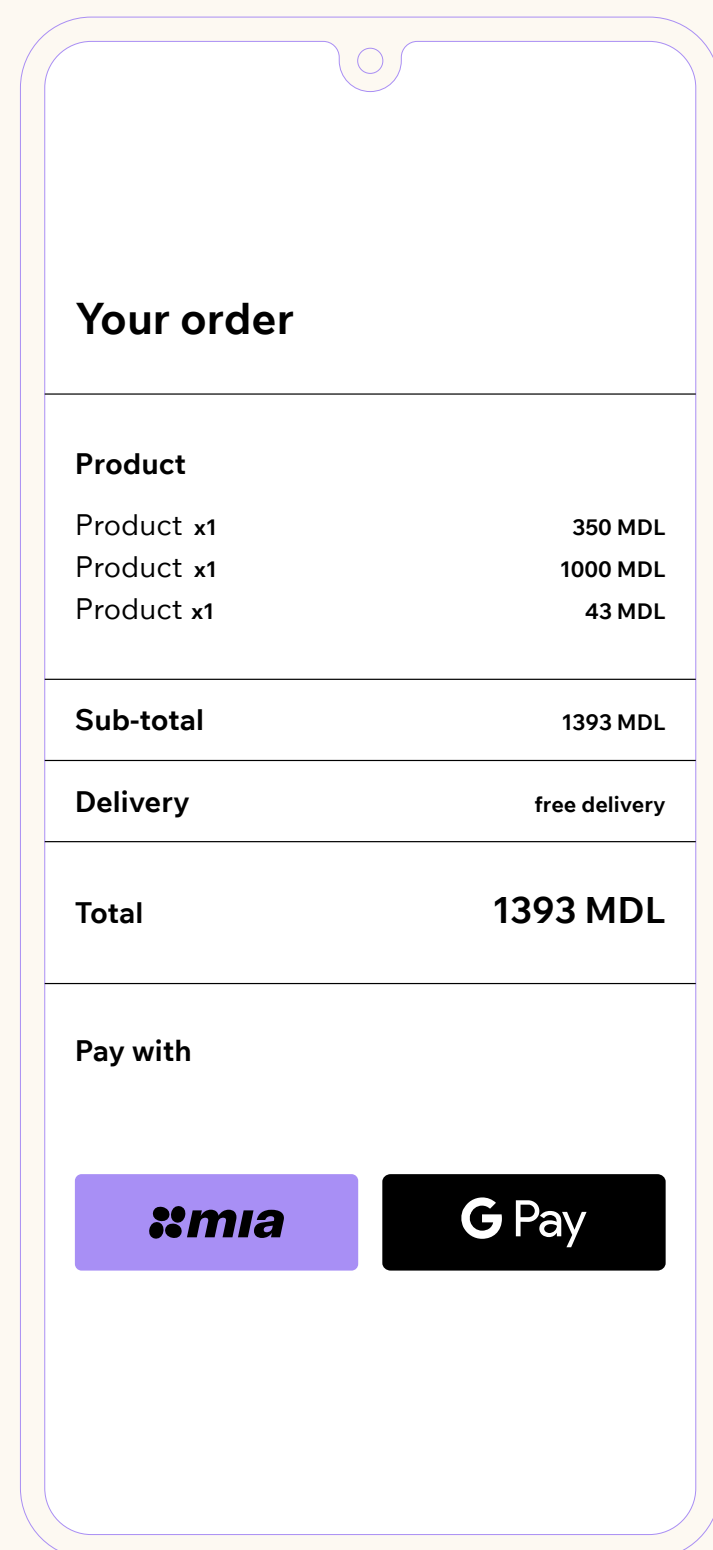
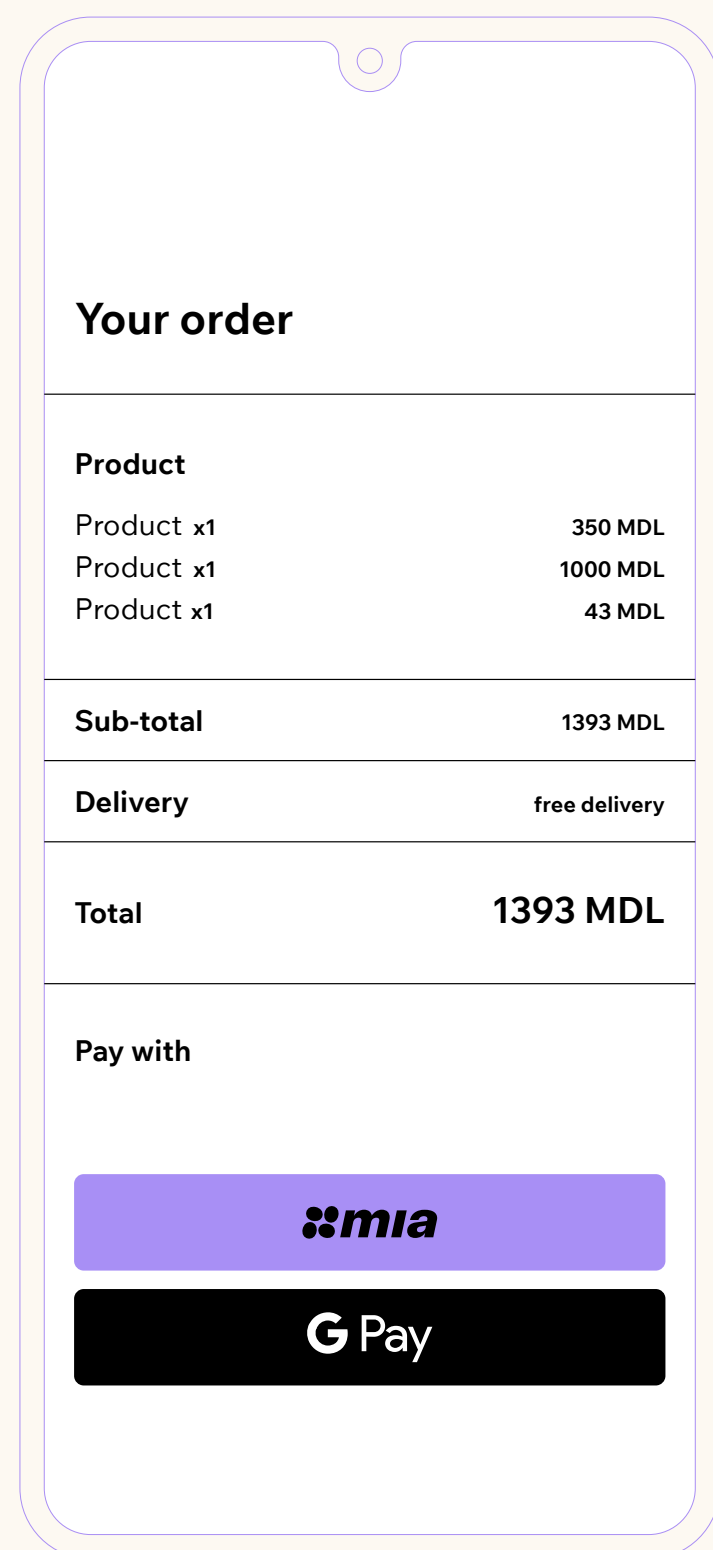
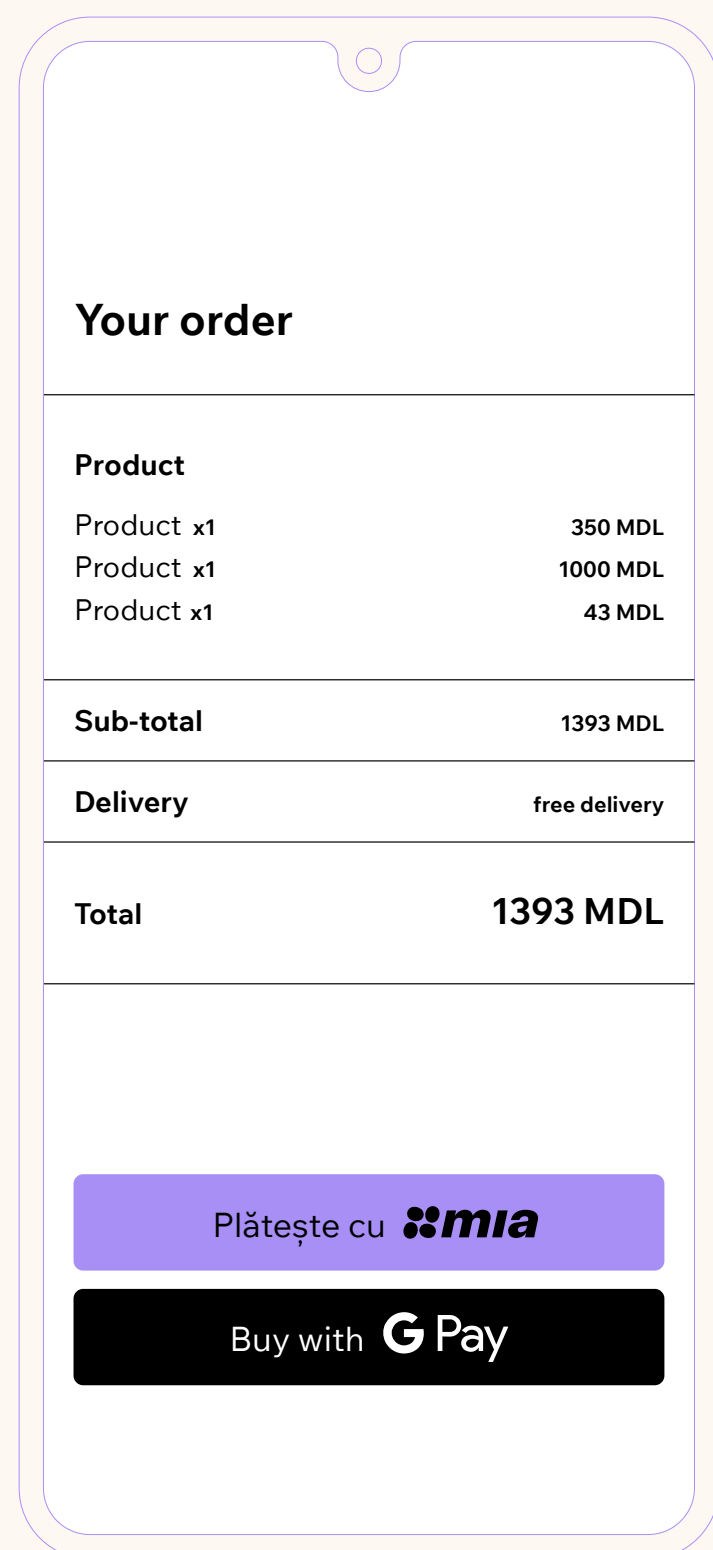
butoane pe fundaluri închise



butoane în versiuni monocrome



butoane în versiuni monocrome



utilizarea logoului în meniuri de tip radio







Masa optică a logotipul MIA trebuie să fie echivalentă cu alte logotipuri ale sistemelor de plăți în vecinătatea cărora se află.

The image shows a mobile payment interface with a white background and rounded corners. At the top, there is a section titled "Your order" with a horizontal line below it. Below this line, the text "Total" is on the left and "1393 MDL" is on the right. Another horizontal line follows. Below this line is a section titled "Choose payment method". Under this title, there are five radio button options, each with a label and a logo to its right. The first option is "MIA" with a blue radio button and the "mia" logo (three colored dots followed by "mia"). The second is "Google Pay" with a white radio button and the "G Pay" logo. The third is "Apple Pay" with a white radio button and the "Apple Pay" logo. The fourth is "Card" with a white radio button and logos for Mastercard, VISA, and AMEX. The fifth is "Cash on Delivery" with a white radio button. At the bottom of the interface is a black button with the text "Place order" in white.

Your order

Total	1393 MDL
-------	----------


Choose payment method

- MIA 
- Google Pay 
- Apple Pay 
- Card   
- Cash on Delivery

Place order

utilizarea logoului în versiuni desktop

Pentru cazuri în care logotipurilor le sunt rezervate zone/butoane fixe, MIA trebuie să aibă o masă vizuală echivalentă cu alte opțiuni de plată:



○○○

Merchant

Checkout		
Product	Quantity	Sub-total
Product	- 1 +	350 MDL
Shipping		0 MDL
Total		350 MDL

Cash on delivery

○○○

Merchant

Checkout		
Product	Quantity	Sub-total
Product	- 1 +	350 MDL
Shipping		0 MDL
Total		350 MDL

Pay with

Buy with

Card

relaționarea cu alte logotipuri

Exemplu de raportare optică cu mărcile
protocoalelor 3D secure.



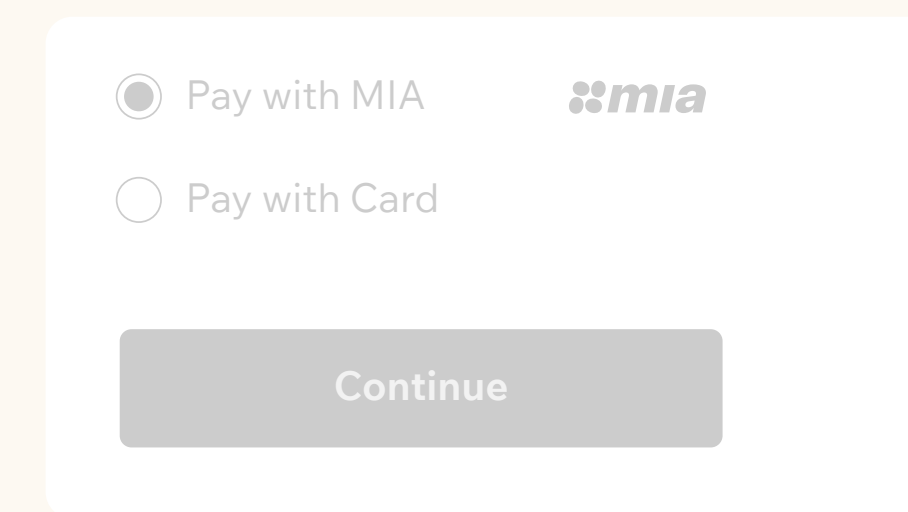
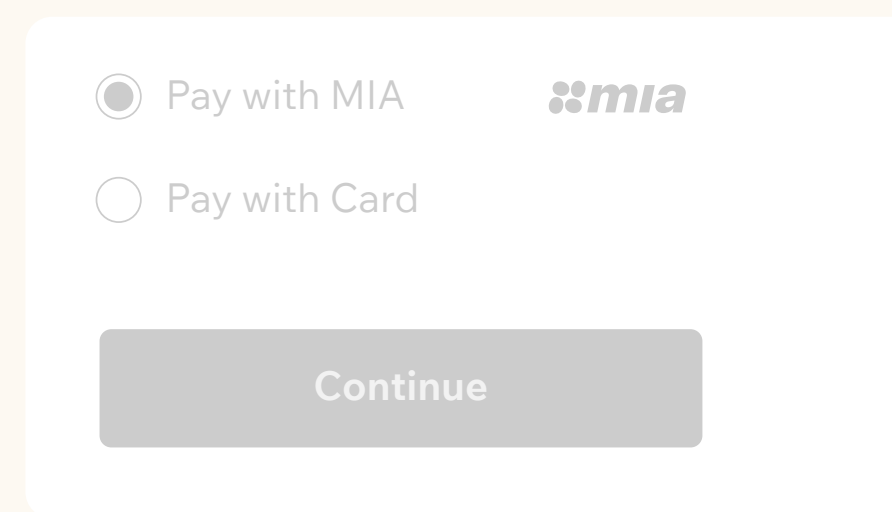
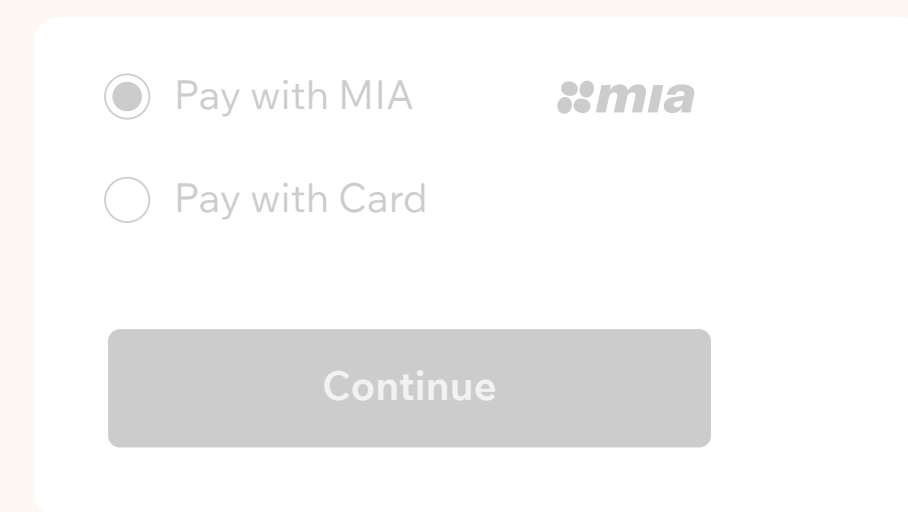
Exemplu de raportare optică cu mărcile
protocoalelor 3D secure dar și a rețelelor
de carduri cărora le aparțin.



Exemplu de raportare optică cu mărcile
portofelelor digitale și a rețelelor de carduri.



Folosite în subsolul casetelor de plată,
aceste configurații trebuie să aibă suficient
spațiu liber deasupra pentru a fi citite ușor.



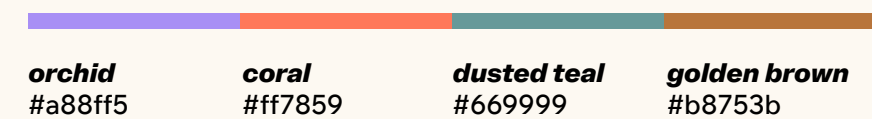


pop-up widget

Se recomandă utilizarea widget-ului personalizat pentru alegerea băncii clientului.

Logotipul MIA este plasat pe centru. Între logotip și textul însoțitor se va folosi un element grafic separator de 1-2px.

Atunci când este necesară o singură linie de separație, culorile ocupă exact o pătrime de lungime. Atunci când sunt necesare două linii de separație, culorile ocupă câte jumătate de lungime, și se distribuie în două, conform ordinii din simbol.

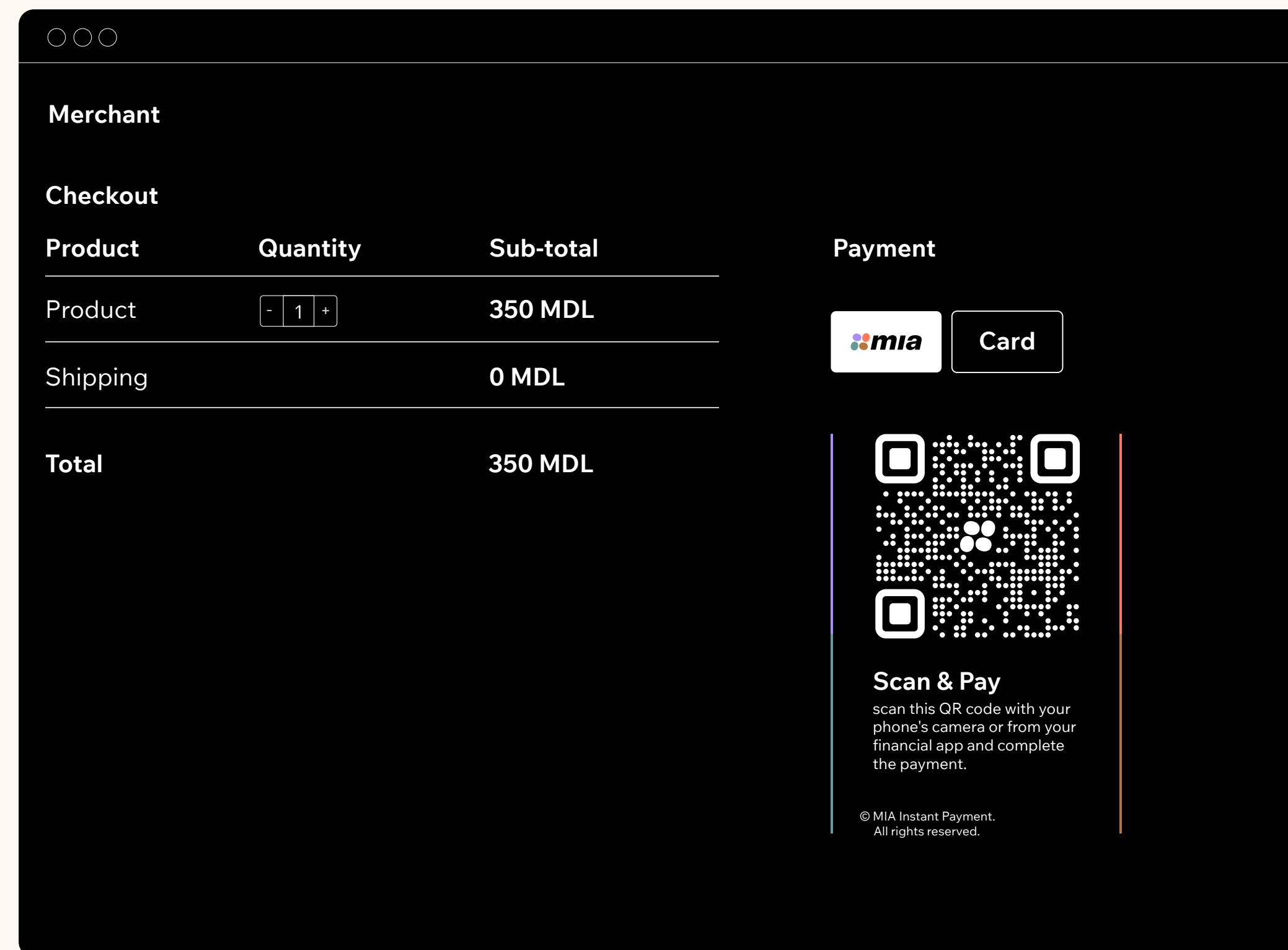
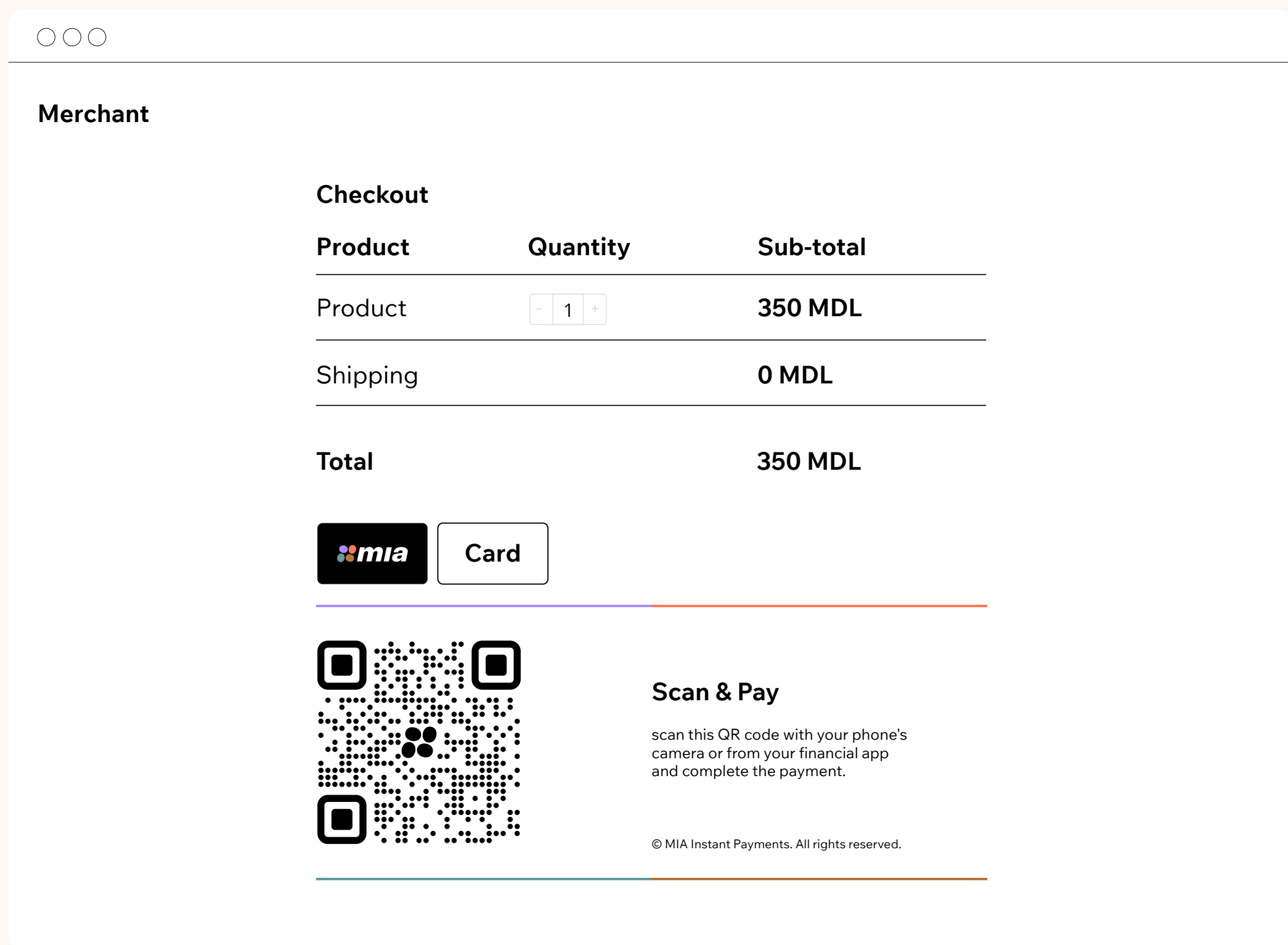
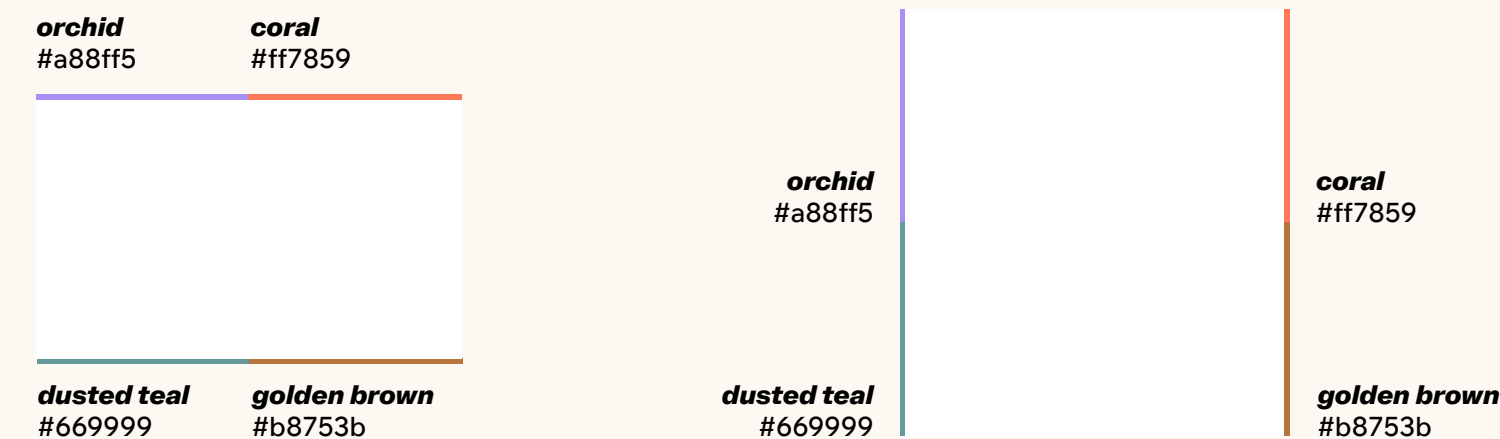


plăți prin QR: tip integrat

Pentru a delimita zona de apariție a codului QR, în dependență de configurare, se folosesc două elemente grafice separatoare fie pe verticală fie pe orizontală.

Lungimea separatoarelor va fi ajustată la context, dar înălțimea individuală trebuie păstrată la valori minime de 1-2px.

Poziția culorilor în perechea separatoare corespunde poziției culorilor în simbolul MIA.



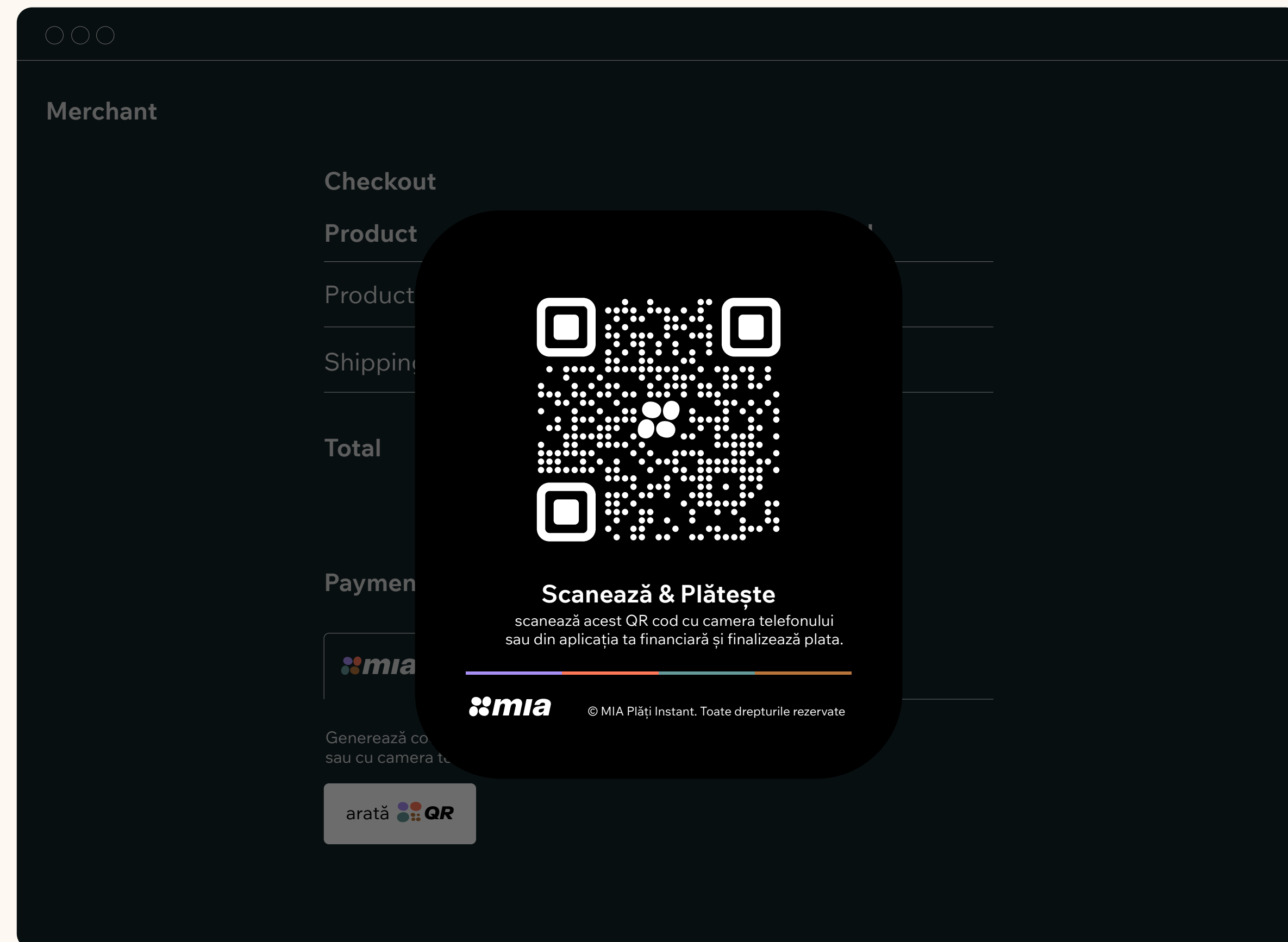
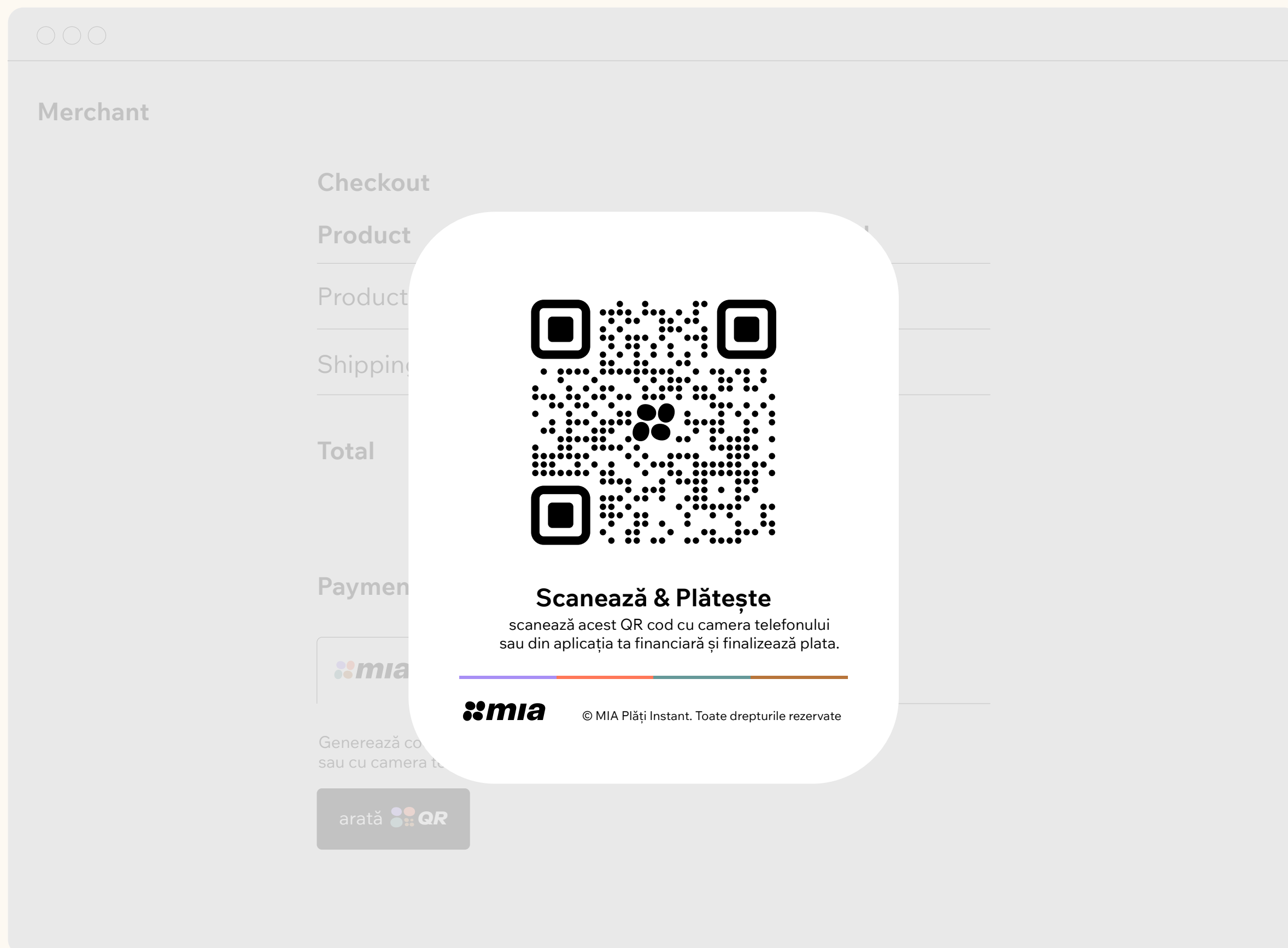

plăți prin QR: tip imagine modală

Pentru a integra cât mai curat imagini modale în site-uri cu design propriu, se va folosi un design minimalist.

Pentru bază abă toate elementele, inclusiv logotipul MIA, vor fi negre, iar pentru bază

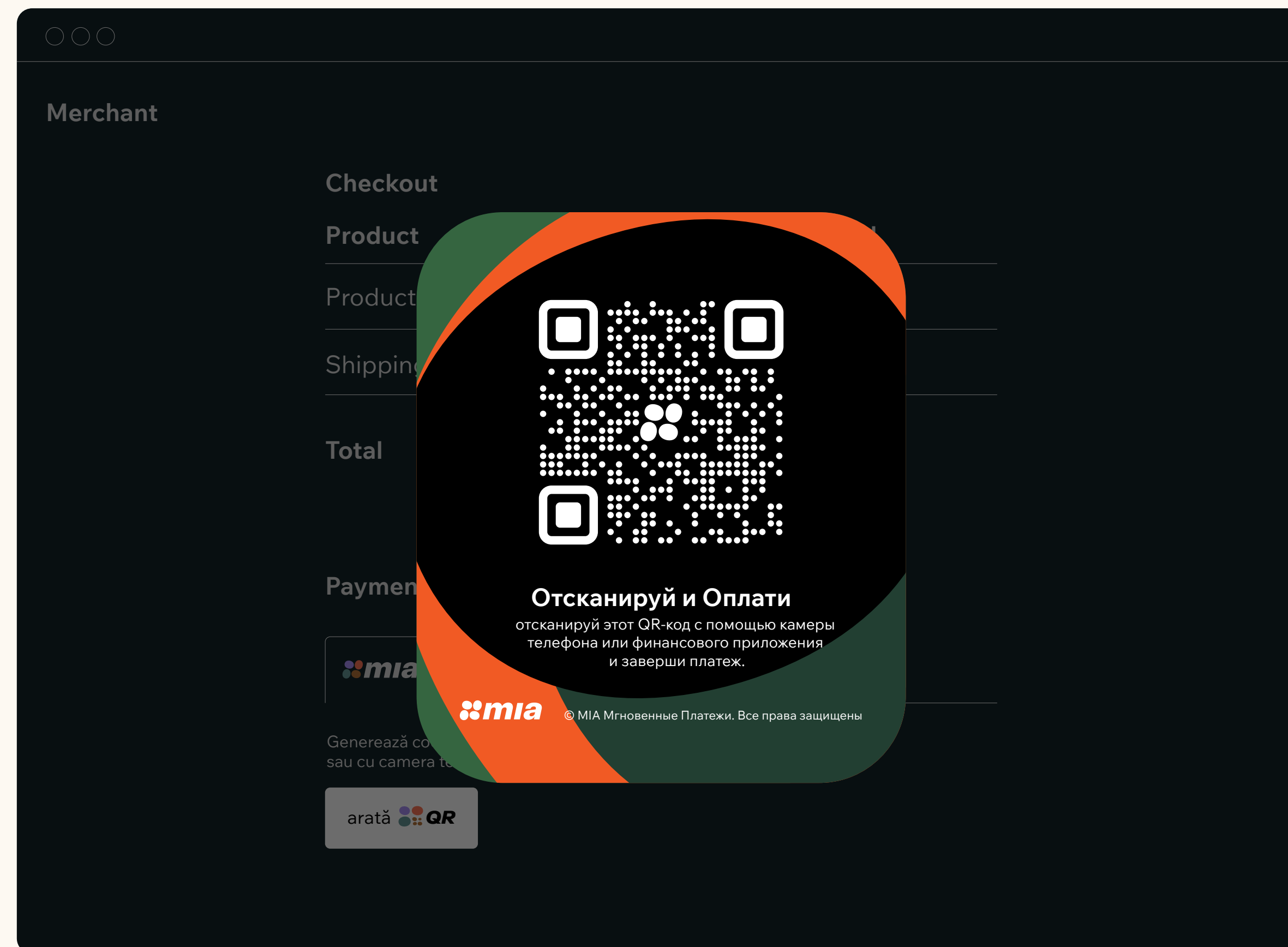
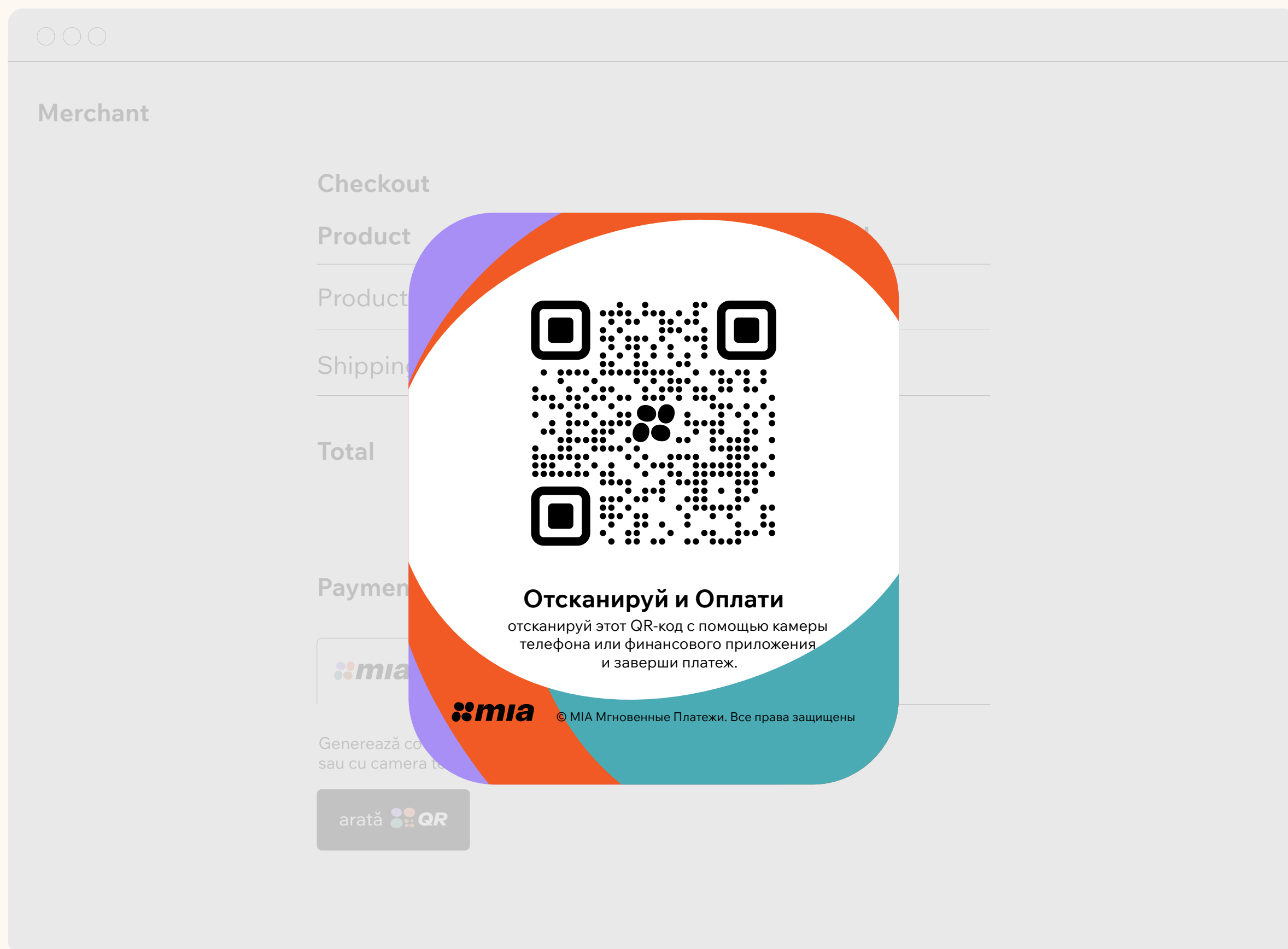
neagră toate elementele vor fi albe. Excepție va constitui separatorul careva va conține cele patru culori din simbolul logotipului.

Înălțimea separatorului trebuie păstrată la valori minime de 1-2px.



plăți prin QR: tip imagine modală

Pe lângă versiunile neutre de imagini modale, se pot folosi și versiuni cu fundaluri cromatice.



miare


prin miare MIA

Miarele sunt baza sistemului modular flexibil ce susține identitatea.

După ce își îndeplinesc rolul principal în construcția simbolului, se aplică și construcția de pictograme relevante încărcate cu funcție și personalitate.

Alt rol este cel decorativ. Prin intermediul lor sunt create patternuri ce sunt utilizate ca bază abstractă pentru mesaje și ca grafică aplicată pe suvenire.


Și nu în ultimul rând, ele sunt personaje cu diferit grad de complexitate ce pot crea un atașament mai emoțional atunci când este nevoie și pot comunica personificat mesaje și instrucțiuni.




pictograme

Construite din miare, pictogramele sunt simboluri ce vin să ajute în comunicare, menținând tonul general.

Pictogramele pot fi integrate în aplicațiile băncilor, ținând cont de compatibilitatea vizuală și de politica de integrare.




plată prin link




transfer instant (P2P)



P2P v2




me2me




scanează QR



generează QR




încărcare



încărcare




solicită transfer



plus, minus,
tranzacție reușită și nereușită




direcțiile
fondurilor



setări




patternuri

Patternurile se construiesc așa ca să exprime în mod clar și expresiv mulțimea și starea de mișcare. Pot fi cu module aliniat pe coloană și rând, dar și distribuite haotic.



pattern 1

patternuri



pattern 2


pattern 3

pattern 4


pattern 5

pattern 6


patternuri




pattern 7



pattern 8




pattern 9



pattern 10



personaje

De la forme abstracte depersonificate, se poate trece ușor la un ton de comunicare mai cochet și mai cald, adăugând diverse expresii miarelor.



personaje

Personajele pot trece și în mediul 3D, căpătând mai multă viață. Atributele lor pot fi diversificate și prin culoare, și prin trăsături astfel ca să acopere diferite scenarii.



literere

The background features a composition of overlapping organic shapes. A teal shape is in the top left, a bright yellow shape is in the top right, and a large dark blue shape is in the bottom center. A light orange shape is visible on the left side, and a white circular shape is in the bottom right.

font principal

Fontul principal ales este dens și prezent cu un caracter contemporan distinct.

Utilizat în stil italic, oferă componentei textuale acea aluzie la viteza cu care se efectuează plățile folosind sistemul MIA.

Folosirea lui va fi rezervată pentru mesaje principale, titluri puternice declarative, expresii scurte, titluri de imagine și alte accente.

***NaN Metrify B
ExtraBold Italic***

extended latin+cyrillic

una ție. una mia

***MIA Plăți instant,
în aplicația băncii tale***

Alege cum transferi și primești bani.

QR LINK TELEFON

1234567890

font secundar

Fontul secundar posedă proporții geometrice largi, trăsături calde și deschise.

Este folosit pentru corpuri mari de text, texte ajutătoare, explicative în stilurile sale drepte din garnitură.

Wix Madefor Text

Sistemul de plată revoluționar transformă tranzacțiile financiare.

Confort și securitate pentru consumatori, îmbinat cu tehnologie de vârf.

Într-un pas hotărâtor care se pregătește să schimbe modul în care gestionăm finanțele noastre, BNM a introdus un sistem de plată inovator care promite să revoluționeze lumea tranzacțiilor. Cu combinația sa perfectă de tehnologie de vârf și design centrat pe utilizatori, acest sistem este pregătit să aducă o nouă eră de confort, eficiență și securitate pentru consumatori.

1234567890

font pentru documente **OFFICE**

Arial este un font de sistem fără serife, pentru substituția fontului principal, prezent pe marea majoritate a calculatoarelor.

Se va utiliza atunci când fișierele se creează în medii ce nu au opțiunea de încorporare a fontului principal (de exemplu MS Word, Powerpoint, Google Docs, email-uri etc) și ulterior e necesară migrarea lor.

Nu este un font pentru utilizare în materialele de comunicare vizuală.

viziunea și misiunea

MIA tinde spre o societate cashless, în care plățile instantane sunt a doua natură și sunt prima metodă de plată care îți vine în minte. Misiunea MIA este oferirea soluții simple de transfer și acceptare de plăți oricărui cetățean, ușor de accesat și simplu de utilizat.

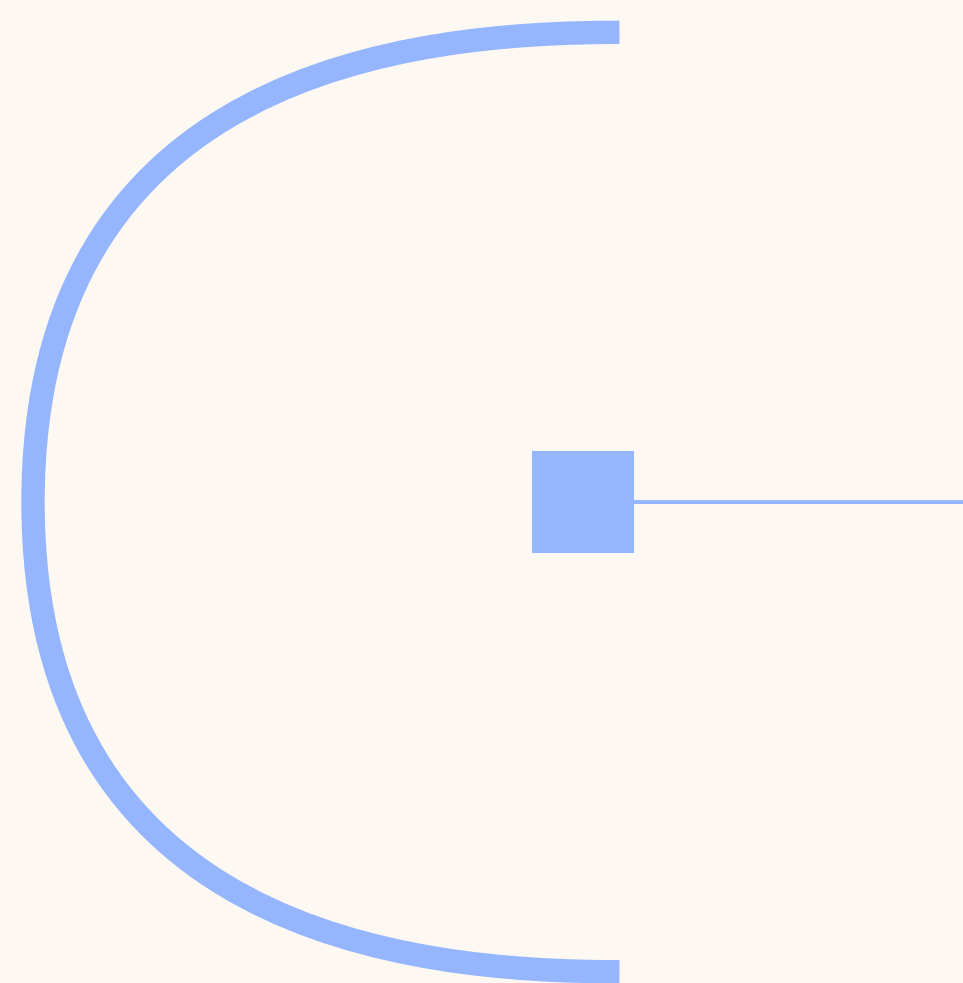
Pentru cetățenii și antreprenorii moderni care caută soluții ușoare și intuitive, Mia promite tranzacții instant, securizate și cu comisioane reduse, asigurându-te că ești la o atingere distanță de metoda convenabilă ție pentru plăți lipsite de efort, indiferent dacă le faci sau le primești.

benzi grafice / cap de linie MIA

Capul de linie MIA este de un rotund turtit, stilizat pentru un tandem armonios cu logotipul și cu textele scrise.

Atunci când linia se întrerupe, trece dintr-un rând în altul, la fel se aplică o stilizare specială.

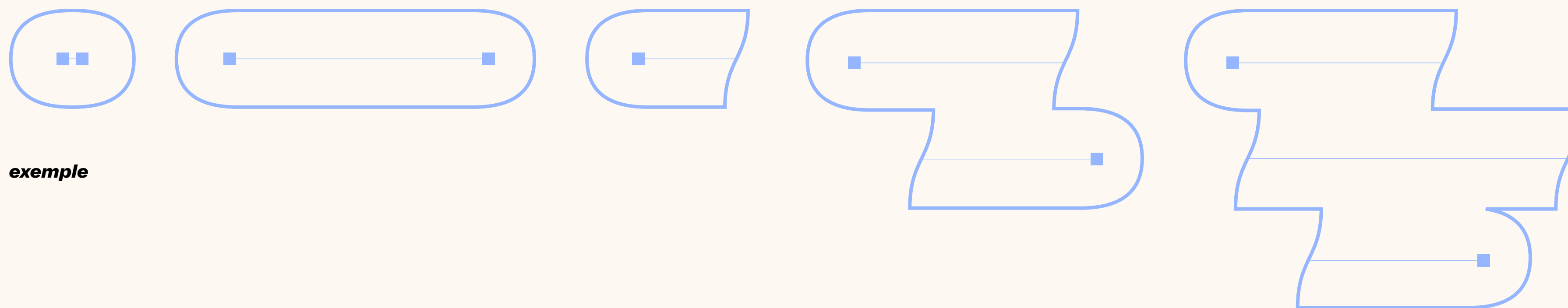
Acest instrument, împreună cu zona de siguranță, este folosit în crearea formelor de susținere pentru logotip, versiunile sale și mesajele de comunicare.



cap de linie



întreruperea liniei



exemple

texte pe linii

O bandă grafică cu început, mijloc și sfârșit se va cupla cu o propoziție/expresie, astfel ca întreruperile de linie să urmeze natural trecerea propoziției dintr-un rând în altul.

Pentru texte cu ierarhie, pe lângă dimensiune, se vor folosi fie culori diferite, fie culoare pentru un text și contur pentru altul.

mia
de motive
să încerci

Una
ție. Una
MIA

scanează
și plătește
în aplicația
băncii
tale

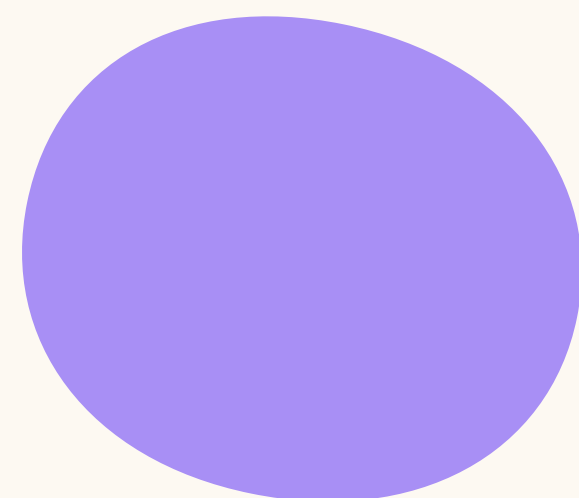
scanează
și plătește
în aplicația
băncii
tale

culori

The background features several overlapping circles in various colors: a large yellow circle on the left, a dark blue circle on the right, a green circle at the bottom right, and a small orange circle at the top right. A light beige circle is also visible behind the text.


paleta primară

Varietatea de culori este inspirată și reprezintă o coaliție cromatică a brandurilor prestatorilor de servicii financiare existenți pe piață.




orchid

rgb: 168 143 245
hex: a88ff5
cmyk: 40 45 0 0
pantone: 2645 C




coral

rgb: 255 120 89
hex: ff7859
cmyk: 0 70 65 0
pantone: 2024 C




intense yellow

rgb: 255 255 0
hex: ffff00
cmyk: 0 0 100 0
pantone: 102 C




mars red

rgb: 241 90 36
hex: f15a24
cmyk: 0 80 97 0
pantone: 172 C




black

rgb: 0 0 0
hex: 000000
cmyk: 0 0 0 100
pantone: Black 6 C




dusted teal

rgb: 102 153 153
hex: 669999
cmyk: 65 25 40 0
pantone: 2211 C



golden brown

rgb: 184 117 59
hex: b8753b
cmyk: 25 60 90 10
pantone: 7572 C



deep navy

rgb: 20 36 41
hex: 142429
cmyk: 80 65 60 70
pantone: 7547 C



soft beige

rgb: 249 231 202
hex: f9e7ca
cmyk: 2 8 22 0
pantone: 7506 C 60%




white

rgb: 255 255 255
hex: ffffff
cmyk: 0 0 0 0
pantone: white


paleta secundară

Culorile secundare se vor folosi atunci când e necesară suplinirea cu alte nuanțe pentru expresie grafică. Se pot folosi și pe principiu de armonie, și pe principiu de contrast.




sand

rgb: 248 159 97
hex: f89f61
cmyk: 0 45 70 0
pantone: 6016 C




brown

rgb: 87 51 23
hex: 573317
cmyk: 45 70 90 55
pantone: 732 C




olive green

rgb: 98 106 56
hex: 627438
cmyk: 60 40 95 20
pantone: 3508 C




forest green

rgb: 53 101 64
hex: 356540
cmyk: 80 40 85 30
pantone: 7734 C




deep green

rgb: 34 64 51
hex: 223f32
cmyk: 80 50 70 55
pantone: 560 C



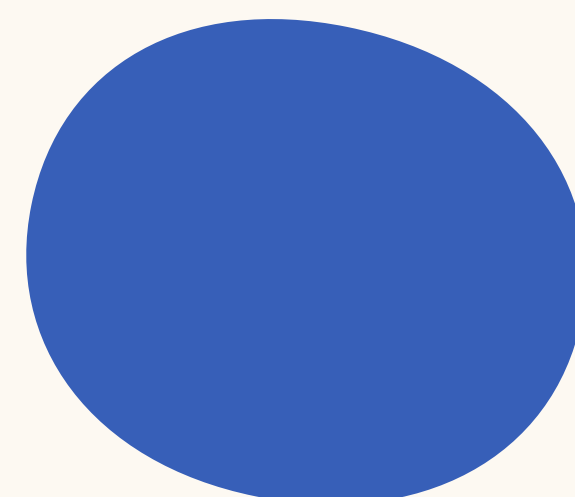
deep magenta

rgb: 209 78 229
hex: d14ee5
cmyk: 35 75 0 0
pantone: 252 C



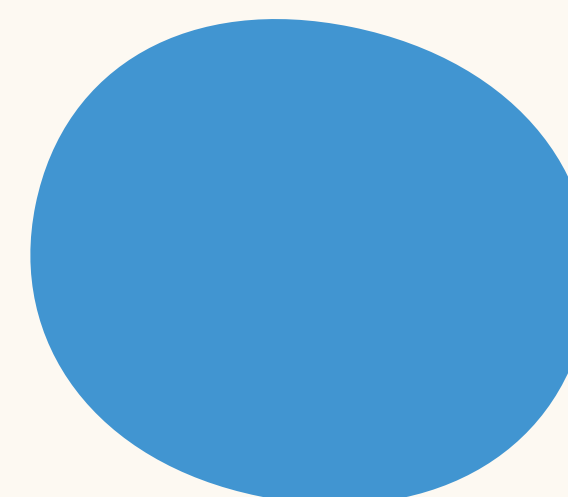
raspberry

rgb: 196 77 87
hex: c44d56
cmyk: 20 85 60 0
pantone: 4069 C



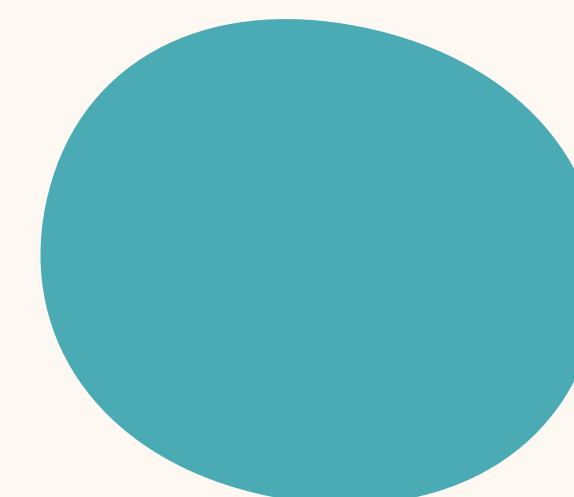
blue

rgb: 55 95 184
hex: 375eb7
cmyk: 85 70 0 0
pantone: 2131 C



azure

rgb: 65 149 209
hex: 4195d1
cmyk: 70 30 0 0
pantone: 7688 C



aqua

rgb: 74 171 181
hex: 4aabb5
cmyk: 70 15 30 0
pantone: 6136 C

comunicare

grafică



stickere de disponibilitate

Stickerele pentru uși pot fi orizontale, cu logotip policrom, cu logotip monocrom, cu fundal color simplu sau complex.



stickere de disponibilitate

Stickerele pentru uși pot fi și verticale, cu logotip policrom, cu logotip monocrom, cu fundal color simplu sau complex.




afișaj de plată cu QR



grafică abstractă modulară



grafică cu personaje




plicuri





grafică cu fotografii




profile social media



Imaginile de profil, ce au alături numele paginii scris în formă textuală, vor afișa doar simbolul care poate fi atât policrom cât și adaptat cromatic contextual.



Highlight-urilor din Instagram li se vor atribui culori conform paletei.




semnătură email

○○○

to:



subject:



Andrei Banaru
manager de implementare

+ 373 69 123 456
a.banaru@mia.bnm.md

bd. Grigore Vieru, 1
Chișinău, Moldova

plăți instant oricând oricui  

coli cu antet



Dear Mr. Adam Smith,

Lorem ipsum dolor sit amet, consectetur adipiscing elit, sed diam nonummy nibh euismod tincidunt ut laoreet dolore magna aliquam erat volutpat. Ut wisi enim ad minim veniam, quis nostrud exerci tation ullamcorper suscipit lobortis nisl ut aliquip ex ea commodo consequat. Duis autem vel eum iriure dolor in hendrerit in vulputate velit esse molestie consequat, vel illum dolore eu feugiat nulla facilisis at vero eros et accumsan et iusto odio dignissim qui blandit praesent luptatum zzril delenit augue duis dolore te feugait nulla facilisi.

Lorem ipsum dolor sit amet, consectetur adipiscing elit, sed diam nonummy nibh euismod tincidunt ut laoreet dolore magna aliquam erat volutpat. Ut wisi enim ad minim veniam, quis nostrud exerci tation ullamcorper suscipit lobortis nisl ut aliquip ex ea commodo consequat.

Lorem ipsum dolor sit amet, consectetur adipiscing elit, sed diam nonummy nibh euismod tincidunt ut laoreet dolore magna aliquam erat volutpat. Ut wisi enim ad minim veniam, quis nostrud exerci tation ullamcorper suscipit lobortis nisl ut aliquip ex ea commodo consequat. Duis autem vel eum iriure dolor in hendrerit in vulputate velit esse molestie consequat, vel illum dolore eu feugiat nulla facilisis at vero eros et accumsan et iusto odio dignissim qui blandit praesent luptatum zzril delenit augue duis dolore te feugait nulla facilisi.

Sincerely,

Andrei Banaru
implementation manager

Chisinau, 6th of February, 2024



Lorem ipsum dolor sit amet, consectetur adipiscing elit, sed diam nonummy nibh euismod tincidunt ut laoreet dolore magna aliquam erat volutpat. Ut wisi enim ad minim veniam, quis nostrud exerci tation ullamcorper suscipit lobortis nisl ut aliquip ex ea commodo consequat. Duis autem vel eum iriure dolor in hendrerit in vulputate velit esse molestie consequat, vel illum dolore eu feugiat nulla facilisis at vero eros et accumsan et iusto odio dignissim qui blandit praesent luptatum zzril delenit augue duis dolore te feugait nulla facilisi.

Lorem ipsum dolor sit amet, consectetur adipiscing elit, sed diam nonummy nibh euismod tincidunt ut laoreet dolore magna aliquam erat volutpat. Ut wisi enim ad minim veniam, quis nostrud exerci tation ullamcorper suscipit lobortis nisl ut aliquip ex ea commodo consequat.

Lorem ipsum dolor sit amet, consectetur adipiscing elit, sed diam nonummy nibh euismod tincidunt ut laoreet dolore magna aliquam erat volutpat. Ut wisi enim ad minim veniam, quis nostrud exerci tation ullamcorper suscipit lobortis nisl ut aliquip ex ea commodo consequat. Duis autem vel eum iriure dolor in hendrerit in vulputate velit esse molestie consequat, vel illum dolore eu feugiat nulla facilisis at vero eros et accumsan et iusto odio dignissim qui blandit praesent luptatum zzril delenit augue duis dolore te feugait nulla facilisi.

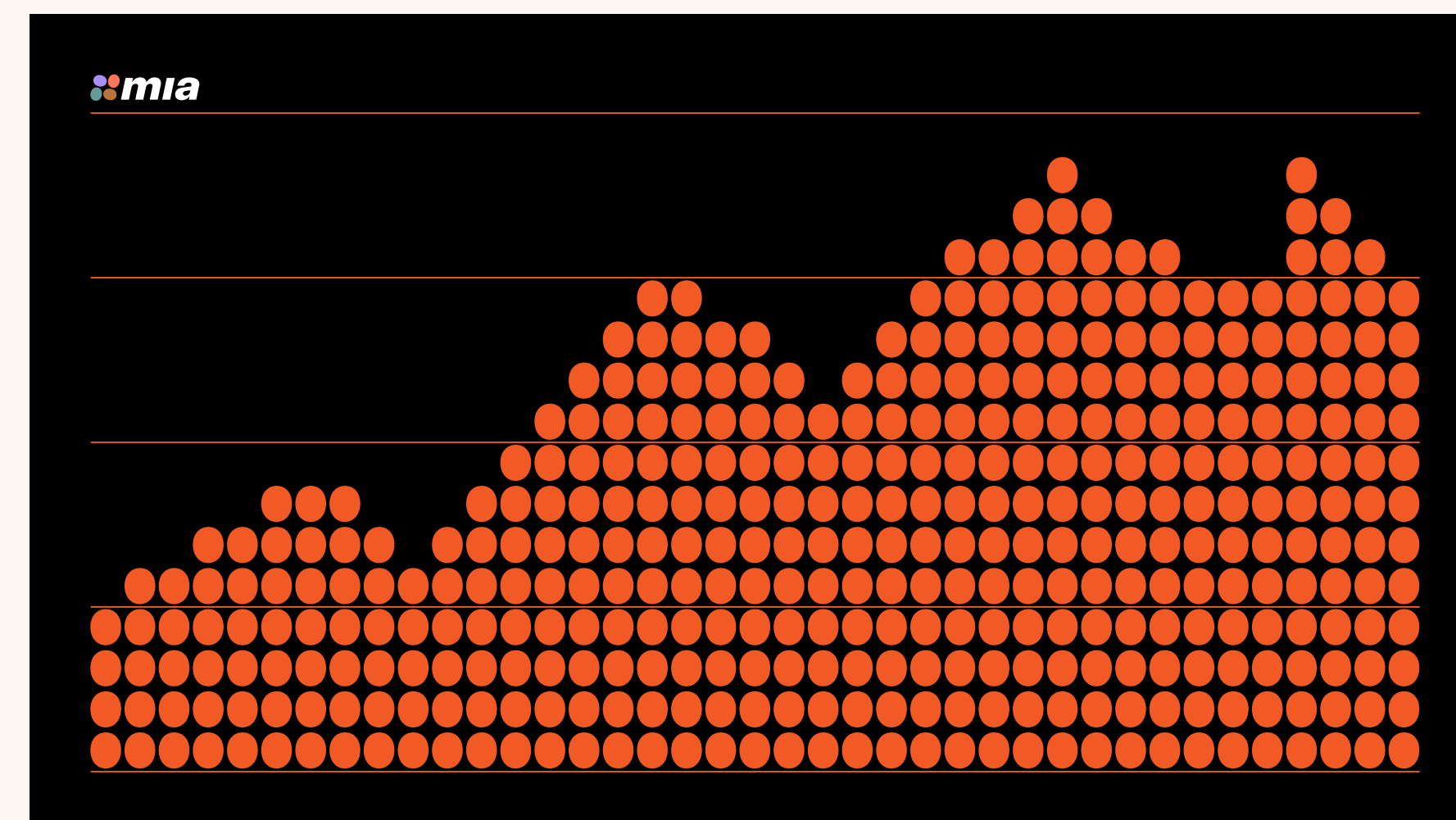
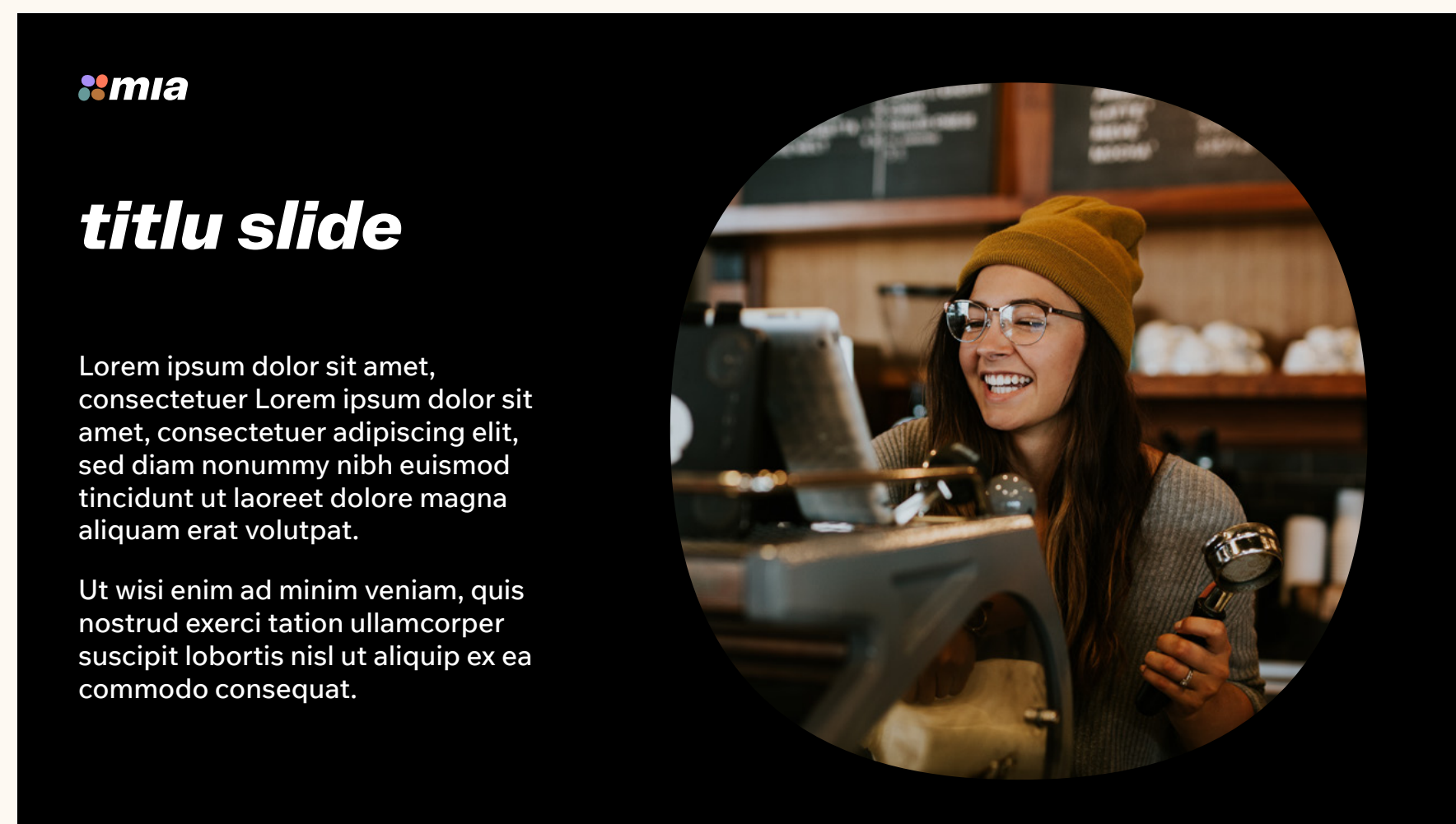
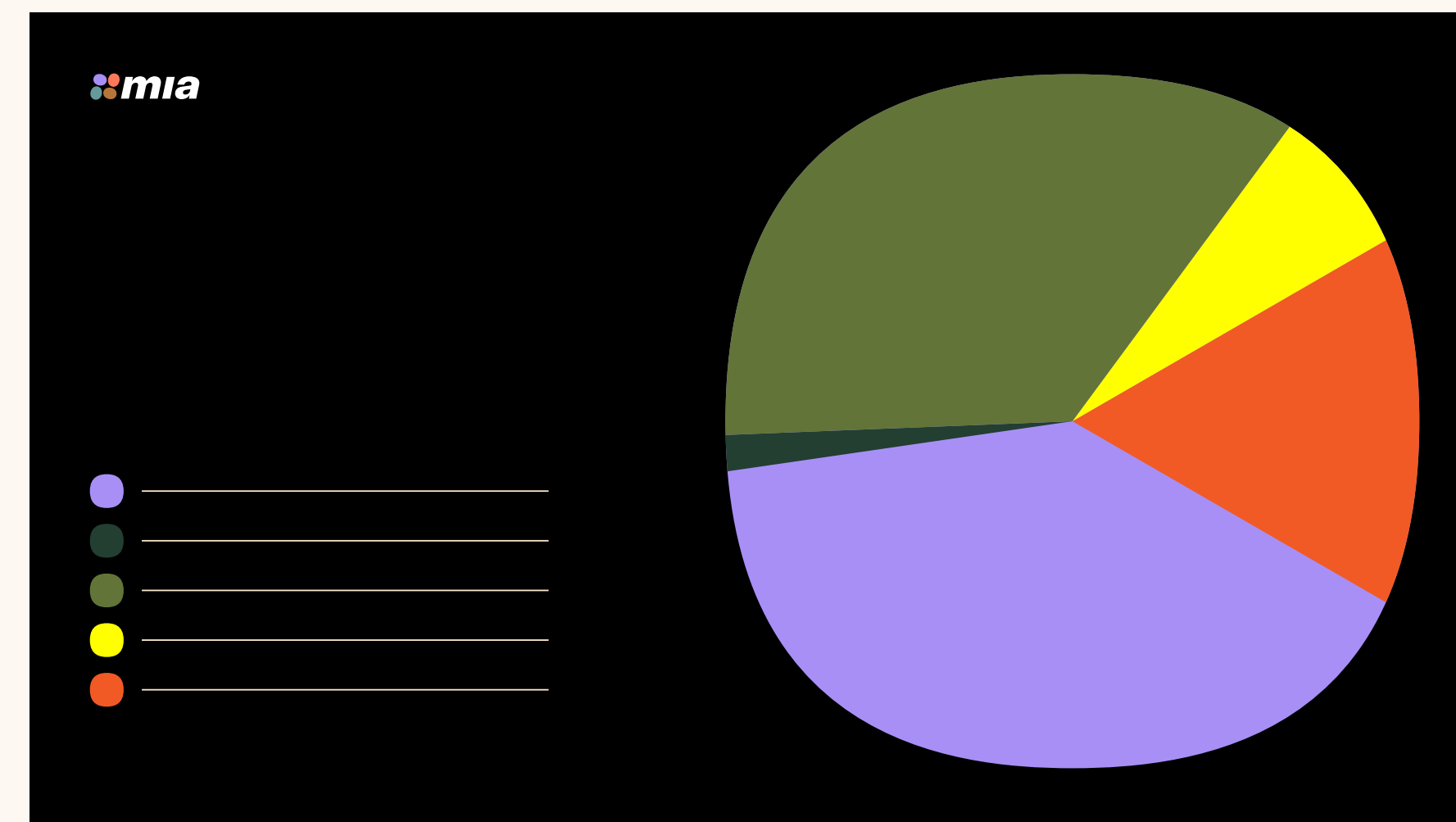
Lorem ipsum dolor sit amet, consectetur adipiscing elit, sed diam nonummy nibh euismod tincidunt ut laoreet dolore magna aliquam erat volutpat. Ut wisi enim ad minim veniam, quis nostrud exerci tation ullamcorper suscipit lobortis nisl ut aliquip ex ea commodo consequat. Duis autem vel eum iriure dolor in hendrerit in vulputate velit esse molestie consequat, vel illum dolore eu feugiat nulla facilisis at vero eros et accumsan et iusto odio dignissim qui blandit praesent luptatum zzril delenit augue duis dolore te feugait nulla facilisi.

Lorem ipsum dolor sit amet, consectetur adipiscing elit, sed diam nonummy nibh euismod tincidunt ut laoreet dolore magna aliquam erat volutpat. Ut wisi enim ad minim veniam, quis nostrud exerci tation ullamcorper suscipit lobortis nisl ut aliquip ex ea commodo consequat.

Lorem ipsum dolor sit amet, consectetur adipiscing elit, sed diam nonummy nibh euismod tincidunt ut laoreet dolore magna aliquam erat volutpat. Ut wisi enim ad minim veniam, quis nostrud exerci tation ullamcorper suscipit lobortis nisl ut aliquip ex ea commodo consequat. Duis autem vel eum iriure dolor in hendrerit in vulputate velit esse molestie consequat, vel illum dolore eu feugiat nulla facilisis at vero eros et accumsan et iusto odio dignissim qui blandit praesent luptatum zzril delenit augue duis dolore te feugait nulla facilisi.

Lorem ipsum dolor sit amet, consectetur adipiscing elit, sed diam nonummy nibh euismod tincidunt ut laoreet dolore magna aliquam erat volutpat.

prezentări




suvenire


The background features several overlapping organic shapes. A large, bright yellow shape dominates the lower half. To its left, there's a smaller orange shape. On the right, a dark red shape is partially visible. The top left corner is a lighter orange. The overall composition is modern and colorful.

carnete

Legare de tip spirală



carnet 1




carnet 2

pixuri

Pixurile MIA sunt în mare parte minimaliste, albe sau negre, cu imprimeu color sau monocrom.

Pe bază coloră imprimeul se va aplica monocrom în alb sau negru pentru un contrast maxim.

Atunci când lângă logotip se aplică un text scurt, distanța dintre linia de bază și înălțimea ascendentului literelor se va lega de înălțimea componentei textuale din logotip.



căni

Cănille MIA au imprimeu de jur împrejur




imprimeu cană 1



imprimeu cană 2

tricouri



tricou 1



tricou 2

tricouri



tricou 3



tricou 4


hanorace

Personalizarea hanoracelor se poate realiza printr-un accent pe logotip, cu plasarea imprimeului de dimensiuni medii în zona inimii.



hanorace

Personalizarea hanoracelor se poate realiza și prin compoziții grafice din miare ce vor ocupa o zonă relativ mare pe hanorac.



hanorac 3



hanorac 4

torbe

Pentru tiraje 360+ pungile pot fi produse în colaborare cu LOQI pentru a avea capacitatea de a imprima patternuri integral.



pungă 1



pungă 2

torbe



pungă 3




pungă 4

sticle de apă

Sticlele de apă au un imprimeu monocrom, cu aplicare UV pe toată circumferința sticlei.

Culorile sticlei pot varia, dar cele de bază vor fi fumuriul și portocaliul roșu.



rucsac

Rucascul MIA va avea un design minimalist cu forme rotunjite și culoare neagră.



popsocket



popsocket 1



popsocket 2




popsocket 3



popsocket 4

suport pentru telefon

Imprimeul va fi ales în dependență de modul de imprimare și limita de culori în producție.



suport 1



suport 2

Încărcătoare wireless

Încărcătoarele wireless MIA vor fi de culoare neagră sau albă, cu imprimeu UV full color personalizat pe tot discul superior.




insigne

Insigne executate fie prin tipar UV pe metal, fie emailate. Pentru că e un accesoriu de haine, varietatea cromatică presupune o ajustare mai ușoară la ținută, dar și o apropiere mai personalizată atunci când vine vorba de bănci.



insigne cu logotip complet



insigne cu simbol în diverse variații cromatice



Banca Națională
a Moldovei

Pentru a asigura implementarea corectă a brandului, vă rugăm să vă ghidați strict după prezentul ghid.

În cazul în care aveți întrebări, neclarități sau solicitări de confirmare, vă rugăm să vă adresați departamentului FinTech al BNM.



Identitatea de brand a fost realizată cu sprijinul poporului american prin intermediul Agenției Statelor Unite pentru Dezvoltare Internațională (USAID).

identitate vizuală elaborată de Marbel Rocks x Veronica Belous, 2023-2024